

# КЫРГЫЗСТАНДАГЫ ТУРИЗМ

**2012-2016**

## *ТУРИЗМ В КЫРГЫЗСТАНЕ*

**Статистикалык жыйнак**  
*Статистический сборник*

*Бишкек 2016*

## **Кыргызстандагы туризм**

Редакциялык-басмалык Кеңеш:

- Кеңештин төрагасы - Султанов А.  
Кеңештин мүчөлөрү:  
- Оросбаев А.  
- Касымбеков Б.  
- Текеева Л.  
- Курманкулов Ө.  
- Бирюкова В.  
- Турдубаева Ч.  
- Исенгулова Э.

Ушул басылмага байланыштуу суроолор боюнча төмөнкү дарекке кайрылыңыздар:

Бишкек ш., Фрунзе көчөсү, 374; телефон: 996 (312) 324725; факс: 660138;

интернет: [www.stat.kg](http://www.stat.kg); e-mail: [nsc\\_mail@stat.kg](mailto:nsc_mail@stat.kg)

Кыргыз Республикасынын Улуттук статистика комитети

Соода статистика башкармалыгынын керектөө рыногу статистикасы бөлүмү.

«Кыргызстандагы туризм» жыйнакта туризм чөйрөсүнүн өнүгүшү жөнүндө маалымат көрсөтүлдү. 2012-2016-жж. туризм мекемелеринин көлөмү, туризм чөйрөсүндө иш менен камсыз болуу, туристтердин агымы, эс алуу кызмат көрсөтүүлөрү, санатордук-курорттук жана туристтик кызмат көрсөтүүлөр жөнүндө маалымат чагылдырылды.

Басылмага, республикадагы туризмдин өнүгүшүн мүнөздөөчү 50 дөн ашык таблицалар, ошондой эле көрсөткүчтөргө тиешелүү кыскача методологиялык түшүндүрмөлөр киргизилди.

Басылма колдонуучулардын кеңири катмарлары үчүн багытталды.

Жылына бир жолу чыгарылат. Тиражы: 90 нуска.

Статистикалык маалыматтарды жалпыга маалымдоо каражаттарында жана илимий эмгектерде пайдаланган учурда маалымат тармактарына, кагазда, магниттик жана башка алып жүрүүчүлөрдө таратканда пайдалануучулар алардын булагын көрсөтүүгө милдеттүү (Кыргыз Республикасынын «Мамлекеттик статистика жөнүндө» Мыйзамынын 17-статьясы).

Бул басылманын маалыматтарын жаңылоонун акыркы күнү: 2017-ж. 20-июль.

Жыйнакта кабыл алынган шарттуу белгилер:

- кубулуш болгон эмес;
- ... маалымат жок;
- 0,0 көрсөткүчтүн мааниси өлчөө бирдигинен төмөн.

Жыйынтыктын кошулган суммалардан бир аз айырмасы, алардын тегеректелиши менен түшүндүрүлөт.

## **Туризм в Кыргызстане**

Редакционно-издательский Совет

- Председатель - Султанов А.  
Члены:  
- Оросбаев А.  
- Касымбеков Б.  
- Текеева Л.  
- Курманкулов Ө.  
- Бирюкова В.  
- Турдубаева Ч.  
- Исенгулова Э

Для информации, связанной с этой публикацией, обращайтесь:

по адресу: г.Бишкек, ул. Фрунзе, 374, телефон: 996 (312) 324725; факс: 660138;

интернет: [www.stat.kg](http://www.stat.kg); e-mail: [nsc\\_mail@stat.kg](mailto:nsc_mail@stat.kg).

Национальный статистический комитет Кыргызской Республики

Отдел статистики потребительского рынка Управления статистики торговли.

В сборнике «Туризм в Кыргызстане» представлена информация о развитии сферы туризма. Приведены данные об объемах услуг учреждений туризма, занятости в сфере туризма, потоках туристов, услугах отдыха, санаторно-курортных и туристских услугах за 2012-2016гг.

В публикацию включено более 50 таблиц, характеризующих развитие туризма в республике, а также краткие методологические пояснения к публикуемым показателям.

Издание предназначено для широкого круга пользователей.

Издается 1 раз в год. Тираж: 90 экземпляров.

При использовании статистических данных в средствах массовой информации и научных трудах, распространении в информационных сетях, на бумажных, магнитных и иных носителях пользователи обязаны ссылаться на их источник (ст. 17 Закона о государственной статистике).

Последний день обновления данных настоящей публикации: 20 июля 2017г.

В сборнике приняты условные обозначения:

- явление отсутствует;
- ... данных не имеется;
- 0,0 значение показателя меньше единицы измерения.

В отдельных случаях незначительные расхождения итогов от суммы слагаемых объясняются округлением данных.

## Улуттук статистика комитетинин башка негизги басылмалары

### *“Кыргыз Республикасынын социалдык-экономикалык абалы”*

Реалдуу, мамлекеттик, тышкы жана социалдык секторлорду кошкондо, айлык ыкчам маалыматтардын негизинде өлкөнүн экономикасынын жана социалдык чөйрөсүнүн абалын талдоону камтыйт. Тиражы: 33 нуска.

### *“Кыргызстан сандарда”*

Ыкчам маалыматтардын негизинде өлкөнүн 2016-ж. социалдык-экономикалык абалын мүнөздөөчү негизги көрсөткүчтөр мурдагы жылдар менен салыштырылып берилди. Калк, анын жумуштуулугу жана жашоо деңгээли, социалдык чөйрөнүн өнүгүүсү, ошондой эле экономиканын айрым тармактарынын абалдары жөнүндө маалыматтар берилди. Жыйнак ишканалардан, уюмдардан, калктан каттоолорду, тандалма изилдөөлөрдү жана башка статистикалык байкоолордун түрлөрүн өткөрүү жолу менен алынган маалыматтардын, Кыргыз Республикасынын министрликтеринин жана ведомстволорунун маалыматтарынын негизинде даярдалды. Тиражы: 240 нуска.

### *“Кыргыз Республикасынын статистикалык жылдыгы - 2012-2016”*

Жалпысынан республика жана анын региондору боюнча такталган дайындарга негизделген кеңири маалыматты камтыйт. Социалдык чөйрө, илим жана инновациялар, маалыматтык-коммуникациялык технологиялар, баалар жана тарифтер жөнүндө дайындар көрсөтүлдү. Улуттук эсептер тутуму, республиканын чарба жүргүзүүчү субъектилери, чакан жана орто ишкердик, инвестициялар жөнүндө маалыматтар камтылды. Экономиканын айрым тармактарындагы абал чагылдырылды. Тышкы экономикалык ишмердик республиканын төлөм тендеми жана тышкы соодасы жөнүндө маалыматтар менен берилди. Тиражы: 180 нуска.

### *“Кыргыз Республикасынын социалдык тенденциялары”*

Бир нече жылдардын ичиндеги республиканын социалдык чөйрөсүндө болуп жаткан көрүнүштөрдү жана процесстерди толук чагылдыруучу аналитикалык басылма. Басылмага түшүндүрүүчү текст менен толукталган 70тен ашык график жана 100гө жакын таблица камтылган. Берилген маалыматтар эл аралык методологияга ылайык эсептелди. Тиражы: 150 нуска.

### *“Кыргыз Республикасынын улуттук эсеби - 2012-2016”*

Улуттук эсеп тутумундагы көрсөткүчтөрдү түзүүнүн жана өз ара байланышуунун принциптери, негизги түзүмдөрү жана алардын айрым компоненттери баяндалат, республиканын ички дүң продуктун өндүрүү, түзүү, бөлүштүрүү жана пайдалануу жөнүндөгү жалпыланган маалыматтарды камтыган эсеп тутуму берилди. Тиражы: 50 нуска.

### *“2015 жылдагы Кыргыз Республикасынын товарларын жана кызмат көрсөтүүлөрүн өндүрүүнүн жана пайдалануунун тармактар аралык теңдеми (“чыгымдар - чыгарылыш” таблицалары)”*

Жыйнак товарларды жана кызмат көрсөтүүлөрдү негизги жана сатылып алынган бааларда сунуштоо боюнча таблицаларды, “Чыгымдар-Чыгарылыш” таблицаларын, негизги жана сатылып алынган баалардагы товарлардын жана кызмат көрсөтүүлөрдүн агымдарынын макулдашуусун, тике жана толук чыгымдардын коэффициенттерин, тармактар аралык теңдемдин көрсөткүчтөрүнүн талдоо таблицаларын (“Чыгымдар-Чыгарылыш” таблицаларын) камтыйт. Басылмада тармактар аралык теңдемдин көрсөткүчтөрүн эсептөөнүн кыскача методикасы баяндалган. Тиражы: 30 нуска.

### *“Кыргыз Республикасынын демографиялык жылдыгы - 2012-2016”*

Жыйнак администрациялык-аймактык түзүлүш, калктын санынын өзгөрүлүшү, жыныстык-курактык жана улуттук курам, Кыргыз Республикасынын аймагы боюнча жайгашышы тууралуу, төрөт жана өлүм, никелешүү жана ажырашуу, миграциясы ж.б. жөнүндө маалыматтарды камтыйт. Тираж 115 нуска.

### *“Кыргыз Республикасынын өнөр жайы - 2012-2016”*

Басылмада 2015-ж. өнөр жайдын жалпы республика боюнча өнүгүшүн мүнөздөөчү негизги көрсөткүчтөр мурдагы жылдарга салыштырылып берилди. Продукциянын айрым түрлөрүнүн өндүрүлүшү жана аймактар боюнча маалыматтар берилди. Тиражы: 72 нуска.

### *“Кыргыз Республикасынын айыл чарбасы - 2011-2015”*

Көрсөтүлгөн мезгилде айыл чарбасында түзүлгөн тенденциялардын талдоосун камтыйт. Айыл чарба продукциясынын республика жана аймактар боюнча өндүрүлүшү жана сатып өткөрүлүшү жөнүндө маалыматтар берилди. Тиражы: 70 нуска.

### *“Кыргыз Республикасындагы инвестициялар - 2012-2016”*

2014-ж. республиканын инвестициялык жана курулуш ишмердиги боюнча статистикалык маалыматтар мурунку жылдарга салыштырып берилди. Тиражы: 75 нуска.

### *“Кыргыз Республикасынын керектөө рыногу - 2012-2016”*

Жыйнакта Кыргыз Республикасынын жана региондорунун ички соодасынын абалы жөнүндө статистикалык маалыматтар, ошондой эле методологиялык түшүндүрмөлөр берилди. Тиражы: 70 нуска.

### *“Кыргыз Республикасындагы баалар 2012-2016”*

Керектөө товарларына жана тейлөөлөрүнө, өндүрүүчүлөрдүн продукцияларына болгон баалардын жана тарифтердин деңгээли жана индекстер тууралуу маалыматтарды, ошондой эле КМШнын айрым өлкөлөрү боюнча эл аралык салыштырууларды камтыйт. Тиражы: 35 нуска.

### *“Кыргыз Республикасынын маалыматтык-коммуникациялык технологиялары - 2012-2016”*

Жалпысынан республика жаан анын региондору боюнча юридикалык жактардын маалыматтык-коммуникациялык технологияларынын абалын жана пайдаланылышын талдоону камтыйт. Тиркемелерде экономикалык ишмердиктин түрлөрү жана менчик формалары боюнча МКТнын абалы туурасында толук маалыматтар берилди. Тиражы: 70 нуска.

### *“Кыргыз Республикасынын ишканаларынын финансысы - 2012-2016”*

Экономиканын реалдуу жана финансы секторундагы ишканалардын финансылык көрсөткүчтөрүнүн кыскача талдоосун камтыйт. Тиркемелерде кеңири маалыматтар жана аларга методологиялык түшүндүрмөлөр берилди. Тиражы: 85 нуска.

### *“Кыргыз Республикасынын тышкы соодасы - 2012-2016”*

Мезгилдеги тышкы сооданын өнүгүшүндө түзүлгөн тенденциялардын талдоосун камтыйт. Тиркемелерде кеңири статистикалык маалыматтар жана аларга методологиялык түшүндүрмөлөр берилди. Тиражы: 75 нуска.

### *“Кыргыз Республикасынын калкынын жашоо деңгээли - 2012-2016”*

Улутстатком тарабынан үй чарбаларга жыл сайын өткөрүлүүчү текшерүүлөргө ылайык, кедейчилик көрсөткүчтөрүнүн, калктын кирешелери жана чыгымдары, тамактануунун энергетикалык баалуулугу жөнүндө маалыматтардын талдоосун камтыйт. Калкты социалдык жактан камсыздоо жөнүндө маалыматтар көрсөтүлдү. Тиркемелерде кеңири статистикалык маалыматтар жана аларга методологиялык түшүндүрмөлөр берилди. Тиражы: 120 нуска.

### *“Иш менен камсыз кылуу жана жумушсуздук”*

Басылма 2016-ж. өткөрүлгөн үй чарбалардын бюджеттерине жана жумушчу күчүнө интеграциялык тандалма изилдөө жүргүзүүнүн жыйынтыктары боюнча даярдалды. Аймагы, жынысы, билим деңгээли, экономикалык ишмердигинин түрү, иштеген жумушу ж.б. боюнча бөлүштүрүлгөн экономикалык активдүү, иштеген жана жумушсуз калк жөнүндө маалыматтарды камтыйт. Тиражы: 90 нуска.

### *“Кыргыз Республикасындагы чакан жана орто ишкердик - 2012-2016”*

Чакан жана орто ишканалардын, дыйкан (фермер) чарбаларынын жана жеке ишкерлердин ишмердиктеринин негизги экономикалык көрсөткүчтөрү боюнча статистикалык маалыматтар берилди. Тиражы: 90 нуска.

### *“Кыргыз Республикасындагы чет өлкөлүк инвестициялары бар ишканалардын ишмердиги - 2012-2016”*

2016-ж. чет өлкөлүк инвестициялары бар ишканалардын ишмердиктеринин негизги экономикалык көрсөткүчтөрү боюнча кыскача талдоо жана статистикалык маалыматтар мурунку жылдарга салыштырылып берилди. Тиражы: 80 нуска.

### *“Кыргыз Республикасындагы аялдар жана эркектер”*

Калктын саны жана түзүмү, жашоонун узактыгы, оорулар, билим берүү, экономикалык ишмердиктин түрлөрү боюнча жумуштуулук, башкаруу органдарындагы өкүлчүлүк жөнүндө маалыматтар гендерлик өңүттө берилди. Тиражы: 100 нуска.

### *“Кыргыз Республикасындагы айлана-чөйрө - 2012-2016”*

Жыйнакта айлана-чөйрөнүн абалын, ага экологиялык таасир этүүнүн динамикасын, ошондой эле аны коргоо боюнча жүргүзүлгөн иш-чараларды мүнөздөгөн маалыматтар берилди. Тираж 70 нуска.

## Другие основные публикации Национального статистического комитета

### **«Социально-экономическое положение Кыргызской Республики»**

Содержит анализ положения экономики и социальной сферы страны на основе ежемесячных оперативных данных, включая реальный, государственный, внешний и социальный секторы. Тираж 33 экз.

### **«Кыргызстан в цифрах»**

Представлены основные показатели, характеризующие социально-экономическое положение страны в 2016г. в сравнении с предыдущими годами на основе оперативных данных. Размещена информация о населении, его занятости и уровне жизни, развитии социальной сферы, а также положение в отдельных отраслях экономики. Сборник подготовлен на основе данных, полученных от предприятий, организаций, населения путем проведения переписей, выборочных обследований и других форм статистического наблюдения, данных министерств и ведомств Кыргызской Республики. Тираж 240 экз.

### **«Статистический ежегодник Кыргызской Республики 2012-2016»**

Содержит подробную информацию, основанную на уточненных данных, как в целом по республике, так и по ее регионам. Представлены данные о социальной сфере, науке и инновациях, информационно-коммуникационных технологиях, ценах и тарифах. Помещена информация о системе национальных счетов, хозяйствующих субъектах республики, малом и среднем предпринимательстве, инвестициях. Освещено положение в отдельных отраслях экономики. Внешнеэкономическая деятельность представлена данными о платежном балансе республики и ее внешней торговле. Тираж 180 экз.

### **«Социальные тенденции Кыргызской Республики»**

Аналитическое издание, наиболее полно отражающее явления и процессы, происходящие в социальной сфере республики за ряд лет. В издание включено более 70 графиков и около 100 таблиц, дополненных пояснительным текстом к ним. Приведенные данные рассчитаны в соответствии с международной методологией. Тираж 150 экз.

### **«Национальные счета Кыргызской Республики 2012-2016»**

Излагаются принципы построения и взаимосвязь показателей системы национальных счетов, основные структуры и их отдельные компоненты, приведена система счетов, содержащая обобщенные данные о производстве, образовании, распределении и использовании валового внутреннего продукта республики. Тираж 50 экз.

### **«Статистический сборник межотраслевого баланса производства и использование товаров и услуг в Кыргызской Республике за 2015 год» (таблицы «Затраты-Выпуск»)**

Сборник содержит таблицы по предложению товаров и услуг в основных и покупных ценах, таблицы «Затраты-Выпуск», согласование потоков товаров и услуг в основных и покупных ценах, коэффициенты прямых и полных затрат и аналитические таблицы показателей межотраслевого баланса (таблиц «Затраты-Выпуск»). В публикации изложена краткая методика расчетов показателей межотраслевого баланса. Тираж 30 экз.

### **«Демографический ежегодник Кыргызской Республики» 2012-2016»**

Содержит данные об административно-территориальном устройстве, изменении численности, половозрастном и национальном составе населения, его размещении по территории Кыргызской Республики, о рождаемости и смертности, брачности и разводимости, миграции и т.д. Тираж 115 экз.

### **«Промышленность Кыргызской Республики 2012-2016»**

Представлены основные показатели, характеризующие развитие промышленности в целом по республике в 2014г. в сравнении с рядом предшествующих лет. Приведены данные о производстве отдельных видов продукции и территории. Тираж 72 экз.

### **«Сельское хозяйство Кыргызской Республики 2012-2016»**

Содержит анализ тенденций, сложившихся в сельском хозяйстве за указанный период. Приведены данные о производстве и реализации сельскохозяйственной продукции по республике и территории. Тираж 70 экз.

### **«Инвестиции в Кыргызской Республике 2012-2016»**

Представлены статистические данные по инвестиционной и строительной деятельности в республике за 2015г. в сравнении с предыдущими годами. Тираж 75 экз.

### **«Потребительский рынок Кыргызской Республики 2012-2016»**

В сборнике представлены статистические данные о состоянии внутренней торговли Кыргызской Республики и ее регионов, а также методологические пояснения к ним. Тираж 70 экз.

### **«Цены в Кыргызской Республике 2012-2016»**

Содержит данные об уровне и индексах цен и тарифов на потребительские товары и услуги, продукцию производителей, а также международные сравнения по отдельным странам СНГ. Тираж 35 экз.

### **«Информационно-коммуникационные технологии Кыргызской Республики 2012-2016»**

Содержит анализ состояния и использования информационно-коммуникационных технологий юридическими лицами как в целом в республике, так и по ее регионам. В приложениях приведены подробные данные о состоянии ИКТ по формам собственности и видам экономической деятельности. Тираж 70 экз.

### **«Финансы предприятий Кыргызской Республики 2012-2016»**

Содержит краткий анализ финансовых показателей предприятий реального и финансового секторов экономики. В приложениях приведены подробные данные и методологические пояснения к ним. Тираж 85 экз.

### **«Внешняя торговля Кыргызской Республики 2012-2016»**

Содержит анализ сложившихся тенденций в развитии внешней торговли за этот период. В приложениях приведены подробные статистические данные и методологические пояснения к ним. Тираж 75 экз.

### **«Уровень жизни населения Кыргызской Республики 2012-2016»**

Содержит анализ показателей бедности, данные о доходах и расходах населения, энергетической ценности питания, отслеживаемые Нацстаткомом в соответствии с ежегодно проводимыми обследованиями домохозяйств. Представлены данные о социальном обеспечении населения. В приложениях приведены подробные статистические данные, методологические пояснения к ним. Тираж 120 экз.

### **«Занятость и безработица»**

Публикация подготовлена по итогам интегрированного выборочного обследования бюджетов домашних хозяйств и рабочей силы в 2016г. Содержит данные об экономически активном, занятом и безработном населении с их распределением по территории, полу, уровню образования, виду экономической деятельности, занятиям и др. Тираж 90 экз.

### **«Малое и среднее предпринимательство в Кыргызской Республике 2012-2016»**

Представлены статистические данные по основным экономическим показателям деятельности малых и средних предприятий, крестьянских (фермерских) хозяйств и индивидуальных предпринимателей. Тираж 90 экз.

### **«Деятельность предприятий с иностранными инвестициями в Кыргызской Республике 2012-2016»**

Представлен краткий анализ и статистические данные по основным экономическим показателям деятельности предприятий с иностранными инвестициями в 2016г. в сравнении с предыдущими годами. Тираж 80 экз.

### **«Женщины и мужчины Кыргызской Республики»**

В гендерном аспекте представлены данные о численности и структуре населения, продолжительности жизни, заболеваемости, образовании, занятости по видам экономической деятельности, представительстве в органах управления. Тираж 100 экз.

**«Окружающая среда в Кыргызской Республике 2012-2016»** В сборнике представлена информация, характеризующая состояние окружающей среды, динамику экологического воздействия на нее, а также проводимые мероприятия по ее защите. Тираж 70 экз.

**ЖЫЙНАКТЫН БӨЛҮМДӨРҮН ДАЯРДОО ЖАНА ЧЫГАРУУ ҮЧҮН ЖООПТУУ АДАМДАР  
ОТВЕТСТВЕННЫЕ ЗА ПОДГОТОВКУ И ВЫПУСК РАЗДЕЛОВ СБОРНИКА**

Туризм чөйрөсүндө катталган чарба жүргүзүүчү субъектилер Зарегистрированные хозяйствующие субъекты сферы туризма	Ермекбаева Г.	625-639
Туризм чөйрөсүндөгү эмгек жана эмгек акы, кадрларды даярдоо Труд и заработная плата в сфере туризма, подготовка кадров	Джайлобаева Г. Рахманова Ж.	626-076 324-652
Эл аралык туристтик агымдар Международные туристские потоки	Мамбеталиева В.	324-650
Туристтик ташуулар Туристские перевозки	Мамбеталиева В.	324-650
Мейманканалар, жайгаштыруунун адистештирилген каражаттары, туризм ишканалары жана уюмдары, эс алуу мекемелери Гостиницы, специализированные средства размещения, предприятия и организации туризма, учреждения отдыха	Мамбеталиева В.	324-691
Туризм чөйрөсүндөгү кызмат көрсөтүүлөр Услуги в сфере туризма	Мамбеталиева В.	324-650
Үй чарбалардын санатордук-ден соолукту чыңдоочу кызмат көрсөтүүгө кеткен чыгымдары Расходы домашних хозяйств на санаторно-оздоровительные услуги	Орозбаева К.	324-655
Туризм үчүн товарларды өндүрүү Производство товаров для туризма	Нурбаева А.	664-044
Туристтик кызмат көрсөтүүлөрдүн баалары Цены на туристские услуги	Абдукадирова М.	625-825
Туризм чөйрөсүндөгү финансылык ишмердик Финансовая деятельность в сфере туризма	Абдрахманова Ч.	625-591
Туризм чөйрөсүнө сарпталган инвестициялар Инвестиции в сферу туризма	Бирюкова В.	324-642
Туристтик ресурстар Туристские ресурсы	Орозбаева К.	324-691
Мейманканалык кызмат көрсөтүүчү үй чарбалар Домашние хозяйства, предоставляющие гостиничные услуги	Орозбаева К.	324-655
<b>Чыгарууга жооптуу адамдар: Ответственные за выпуск:</b>	Мамбеталиева В. Абдылдаева Т.	324-650 324-725
<b>Компьютердик терүү: Компьютерная верстка:</b>	Супатаева Б.	664-166

## **СӨЗ БАШЫ**

Жыйнакта бир катар мурдагы жылдарга салыштырмалуу 2016-ж. Кыргыз Республикасындагы туризмдин өнүгүшү жөнүндө маалыматтар көрсөтүлдү.

Бул басылмада ички жана эл аралык туристтик агымдар, туристтерди жайгаштыруу каражаттары, туристтик ресурстар, туризм үчүн товарларды өндүрүү жана туризм чөйрөсүндөгү кызмат көрсөтүүлөрдүн көлөмү, ушул кызмат көрсөтүүлөрдүн баалары (тарифтери), инвестициялар ж.б. жөнүндө маалымат камтылды.

Жыйнакты даярдоо учурунда мамлекеттик статистика органдары тарабынан текши жана тандалма текшерүүнүн негизинде юридикалык жактардан жана жеке адамдардан, ошондой эле администрациялык булактардан алынган маалыматтар пайдаланылды.

Жыйнакта ошондой эле туризм статистикасы маселелери боюнча кыскача методологиялык түшүндүрмөлөр көрсөтүлдү.

2016-жылдын маалыматтары айрым учурларда алдын ала берилди.

## **ПРЕДИСЛОВИЕ**

*В сборнике приведены данные о развитии туризма в Кыргызской Республике в 2016г. в сравнении с рядом предшествующих лет.*

*В нем содержится информация о внутренних и международных туристских потоках, средствах размещения туристов, туристских ресурсах, производстве товаров для туризма и объеме услуг в сфере туризма, ценах (тарифах) на эти услуги, инвестициях и др.*

*При подготовке сборника использованы данные, полученные органами государственной статистики от юридических и физических лиц на основе сплошных и выборочных обследований, а также данные административных источников.*

*В сборнике также приведены краткие методологические пояснения по вопросам статистики туризма.*

*Данные за 2016 год в ряде случаев являются предварительными.*

**МАЗМУНУ**  
**СОДЕРЖАНИЕ**

Сөз башы	
<i>Предисловие</i> .....	6
2016-ж. Кыргыз Республикасында туризмдин онугушунун негизги индикаторлору	
<i>Основные индикаторы развития туризма в Кыргызской Республике в 2016г.</i> .....	11
2012-2016-жж. негизги социалдык-экономикалык көрсөткүчтөр	
<i>Основные социально-экономические показатели в 2012-2016гг.</i> .....	18
Туризмдин онугушунун негизги индикаторлору	
<i>Основные индикаторы развития туризма</i> .....	20
I. Туризм чөйрөсүндө чарба жүргүзүүчү субъектилердин саны	
<i>Число хозяйствующих субъектов сферы туризма</i> .....	22
1.1 Ишмердиктин түрлөрү боюнча туризм чөйрөсүндө катталган чарба жүргүзүүчү субъектилер (юридикалык жана жеке жактар)	
<i>Зарегистрированные хозяйствующие субъекты (юридические и физические лица) осуществляющие деятельность в сфере туризма, по типам</i> .....	22
1.2. Аймак боюнча туризм чөйрөсүндө катталган чарба жүргүзүүчү субъектилер (юридикалык жана жеке жактар)	
<i>Зарегистрированные хозяйствующие субъекты (юридические и физические лица) осуществляющие деятельность в сфере туризма, по территории</i> .....	22
1.3. Ишмердиктин түрлөрү боюнча туризм чөйрөсүндө катталган чарба жүргүзүүчү субъектилер (юридикалык жактар)	
<i>Зарегистрированные хозяйствующие субъекты (юридические лица), осуществляющие деятельность в сфере туризма, по типам</i> .....	24
1.4 Аймак боюнча туризм чөйрөсүндө катталган чарба жүргүзүүчү субъектилер (юридикалык жактар)	
<i>Зарегистрированные хозяйствующие субъекты (юридические лица), осуществляющие деятельности в сфере туризма, по территории</i> .....	24
II. Туризм чөйрөсүндөгү эмгек жана эмгек акы, кадрларды даярдоо	
<i>Труд и заработная плата в сфере туризма, подготовка кадров</i> .....	27
2.1. Туризм чөйрөсүндө ишмердикти ишке ашырган ишканалардын жана уюмдардын саны	
<i>Количество предприятий и организаций, работающих в сфере туризма</i> .....	27
2.2. Туризм чөйрөсүндөгү ишканалардын жана уюмдардын кызматкерлеринин орточо тизмелик саны	
<i>Среднесписочная численность работников предприятий и организаций сферы туризма</i> .....	27
2.3. 2016-ж. менчиктин түрлөрү боюнча туризм чөйрөсүндөгү ишканалардын жана уюмдардын кызматкерлеринин орточо тизмелик саны	
<i>Среднесписочная численность работников предприятий и организаций сферы туризма по формам собственности в 2016г.</i> .....	28
2.4. Туризм чөйрөсүндөгү ишканалардын жана уюмдардын кызматкерлеринин орточо айлык эгек акысы	
<i>Среднемесячная заработная плата списочная численность работников предприятий и организаций сферы туризма</i> .....	29
2.5. «Социалдык-маданий сервис жана туризм» кесиби боюнча жогорку билимдүү адистерди даярдоо	
<i>Подготовка специалистов с высшим образованием по специальности «Социально культурный сервис и туризм»</i> .....	29
2.6. 2016-ж. кесиптик-техникалык окуу жайлары тарабынан кесиби боюнча адистерди даярдоо	
<i>Подготовка специалистов профессионально-техническими училищами по специальностям в 2016г.</i> .....	29
2.7. КМШ өлкөлөрү жана КМШ дан тышкары өлкөлөр боюнча жогорку кесиптик билим берүү уюмдарындагы студенттердин саны	
<i>Численность студентов в образовательных организациях высшего профессионального образования из стран СНГ и стран вне СНГ</i> .....	30
2.8. КМШ өлкөлөрү жана КМШдан тышкары өлкөлөр боюнча орточо кесиптик билим берүү уюмдарындагы студенттердин саны	

<i>Численность студентов в образовательных организациях среднего профессионального образования из стран СНГ и стран вне СНГ</i> .....	31
III. Эл аралык туристтик агымдар..	
<i>Международные туристские потоки</i>	
3.1. Туристтик кызмат көрсөтүүлөрдүн экспорту жана импорту (барып келүүлөр)	
<i>Экспорт и импорт туристских услуг (поездки)</i> .....	32
3.2. Өлкөлөр боюнча Кыргыз Республикасынын чек арасын кесип өткөн чет өлкөлүк жарандардын саны	
<i>Численность иностранных граждан, пересекших границу Кыргызской Республики, по странам</i> .....	33
3.3 Башка өлкөлөргө кеткен Кыргыз Республикасынын жарандарынын саны	
<i>Численность граждан Кыргызской Республики, выехавших в другие страны</i> .....	35
IV. Каттоонун түрлөрү боюнча туристтерди ташуу	
<i>Перевозки туристов по видам сообщений</i> .....	36
4.1. Каттоонун түрлөрү боюнча туристтерди ташуу	
<i>Перевозки туристов по видам сообщений</i> .....	36
4.2. Туристтерди ташуудан түшкөн киреше	
<i>Доходы, полученные от перевозок туристов</i> .....	37
V. Туризм ишканалары, уюмдары жана эс алуу мекемелери	
<i>Предприятия, организации туризма и учреждения отдыха</i> .....	38
5.1. Иштеп жаткан туризм ишканалары, уюмдары жана эс алуу мекемелери	
<i>Предприятия, организации туризма и учреждения отдыха</i> .....	39
5.2. 2016-ж. иштеген мезгили боюнча туризм ишканалары, уюмдары жана эс алуу мекемелери	
<i>Предприятия, организации туризма и учреждения отдыха по периоду функционирования в 2016</i> .....	40
5.2.1. 2016-ж. иштеген мезгили жана аймак боюнча боюнча туризм ишканалары, уюмдары жана эс алуу мекемелери	
<i>Предприятия, организации туризма и учреждения отдыха по периоду функционирования и территории в 2016г</i> .....	40
5.3. 2016-ж. менчиктин түрлөрү жана аймак боюнча туризм ишканалары, уюмдары жана эс алуу мекемелери	
<i>Предприятия и организации туризма, учреждения отдыха по формам собственности и территории в 2016г</i> .....	41
5.3.1. 2016-ж. менчиктин түрлөрү жана аймак боюнча туризм ишканалары, уюмдары жана эс алуу мекемелери	
<i>Предприятия и организации туризма, учреждения отдыха по формам собственности и территории в 2016г</i> .....	42
5.4. Мейманканалардын ишмердигинин негизги көрсөткүчтөрү	
<i>Основные показатели деятельности гостиниц</i> .....	43
5.4.1. Аймак боюнча мейманканалардын ишмердигинин негизги көрсөткүчтөрү	
<i>Основные показатели деятельности гостиниц по территории</i> .....	44
5.5. Жайгаштыруунун адистештирилген каражаттарында жана туризм ишканаларында койкалардын бир айдын ичиндеги эң көп саны	
<i>Число коек в месяц максимального развертывания в специализированных средствах размещения и на предприятиях туризма</i> .....	47
5.5.1. Аймак боюнча жайгаштыруунун адистештирилген каражаттарында жана туризм ишканаларында койкалардын бир айдын ичиндеги эң көп саны	
<i>Число коек в месяц максимального развертывания в специализированных средствах размещения на предприятиях туризма по территории</i> .....	48
5.6. 2016-ж. жайгаштыруунун адистештирилген каражаттарынын жана туризм ишканаларынын ишинин көрсөткүчтөрү	
<i>Показатели работы специализированных средств размещения и предприятий туризма в 2016г</i> .....	48
5.7. 2016-ж. жайгаштыруунун адистештирилген каражаттарынын ишмердиги	
<i>Деятельность специализированных средств размещения в 2016г</i> .....	49
5.7.1. 2016-ж. аймак боюнча жайгаштыруунун адистештирилген каражаттарынын ишмердиги	
<i>Деятельность специализированных средств размещения по территории в 2016г</i> .....	50



5.8. Иштеп жаткан туризм ишканаларына, уюмдарына жана мекемелерине келген, туристтердин саны <i>Число туристов, посетивших предприятия, организации туризма, учреждения отдыха</i> .....	51
5.8.1. Аймак боюнча боюнча туризм ишканаларына, уюмдарына жана мекемелерине келген туристтердин саны <i>Число туристов, посетивших предприятия, организации туризма и учреждения отдыха, по территории</i> .....	52
5.9. Жашаган өлкөлөрү боюнча, 2016-ж. туризм ишканалары, уюмдары жана эс алуу мекемелери тарабына келген туристтердин саны <i>Число туристов, воспользовавшихся услугами предприятий и организаций туризма, учреждений отдыха, по странам в 2016г.</i> .....	55
5.9.1. 2016-ж. жашаган өлкөлөрү жана аймак боюнча туризм ишканалары, уюмдары жана мекемелери тарабынан тейленген туристтердин саны <i>Число туристов, воспользовавшихся услугами предприятий и организаций туризма, учреждений отдыха по странам проживания и территории в 2016г.</i> .....	56
5.10. 2016-ж. келүү мөөнөтүнүн узактыгы боюнча, тейленген туристтердин саны <i>Число туристов по продолжительности пребывания в 2016г.</i> .....	59
5.10.1. Келүү мөөнөтүнүн узактыгы жана аймак боюнча, 2016-ж. туризм ишканалары, уюмдары жана эс алуу мекемелери тарабынан тейленген туристтердин саны <i>Число туристов предприятий, организаций туризма и учреждений отдыха по продолжительности пребывания и территории в 2016г.</i> .....	60
VI. Туризм чөйрөсүндөгү кызмат көрсөтүүлөр <i>Услуги в сфере туризма</i> .....	62
6.1. Аймак боюнча туристтик агенттиктердин, санатордук-курорттук ишмердиктердин жана мейманканалардын кызмат көрсөтүүлөрү <i>Услуги деятельности туристических агентств, санаторно-курортной деятельности и гостиниц, по территории</i> .....	62
6.2. Аймак боюнча ресторандар, барлар, ашканалар жана даяр тамак-ашты жеткирүү боюнча башка ишканалар тарабынан туристтерге көрсөтүлгөн кызмат көрсөтүүлөр <i>Услуги предоставленные ресторанами, барами, столовыми и другими предприятиями по поставке готовой пищи туристам, по территории</i>	
VII. Туризм үчүн товарларды өндүрүү <i>Производство товаров для туризма</i> .....	64
7.1. Туризм үчүн өнөр-жай продукциясынын айрым түрлөрүн өндүрүү <i>Производство отдельных видов промышленной продукции для туризма</i> .....	64
VIII. Туристтик кызмат көрсөтүүлөрдүн баалары (тарифтери) <i>Цены (тарифы) на туристские услуги</i> .....	65
8.1. Товарлардын жана кызмат көрсөтүүлөрдүн айрым түрлөрүнүн керектөө бааларынын (тарифтеринин) индекстери <i>Индексы потребительских цен (тарифов) на отдельные виды товаров и услуг</i> .....	66
8.2. Кызмат көрсөтүүлөрдүн айрым түрлөрүнүн орточо керектөө баалары (тарифтери) <i>Средние потребительские цены (тарифы) на отдельные виды услуг</i> .....	66
IX. Туризм чөйрөсүндөгү финансылык ишмердик <i>Финансовая деятельность в сфере туризма</i> .....	66
9.1. Мейманканалардын чарбалык финансылык көрсөткүчтөрү <i>Финансовые показатели гостиничных хозяйств</i> .....	67
9.2. Туризм ишканаларынын жана уюмдарынын, эс алуу мекемелеринин чарбалык көрсөткүчтөрү <i>Финансовые показатели предприятий и организаций туризма, учреждений отдыха</i> .....	68
9.3. Территориялар боюнча мейманканалардын чарбалык түшкөн акчасы (дүң киреше) <i>Выручка (валовой доход) гостиничных хозяйств по территории</i> .....	68
9.4. Аймак боюнча туризм ишканаларына жана уюмдарына, эс алуу мекемелерине түшкөн акча (дүң киреше) <i>Выручка (валовой доход) предприятий и организаций туризма, учреждений отдыха, по территории</i> .....	69
9.5. Туризмди камсыздандыруу <i>Страхование туризма</i> .....	70

9.6. Жүгүртүүдөгү пластикалык карталардын жана перифериялык түзүлүштөрдүн аймактар боюнча саны	
<i>Количество пластиковых карт в обращении и периферийных устройств, по территории</i>	71
9.7. Төлөмдөрдүн саны	
<i>Количество произведенных платежей</i>	72
9.8. Улуттук «Элкарт» эсеп системасынын картасын кабыл алуучу коммерциялык банктардын банкоматтарынын жана пос-терминалдарынын саны	
<i>Количество банкоматов и пос-терминалов коммерческих банков, принимающих карты национальной системы расчетов «Элкарт»</i>	73
X. Туризм чөйрөсүнө сарпталган инвестициялар	
<i>Инвестиция в сферу туризма</i>	74
10.1. Өлкөлөр боюнча, туризм чөйрөсүнө тике чет өлкөлүк инвестициялардын түшүшү	
<i>Поступление прямых иностранных инвестиций в сферу туризма по странам</i>	74
10.2. Туризм чөйрөсүндөгү негизги капиталга инвестициялар	
<i>Инвестиции в основной капитал в сфере туризма</i>	74
XI. Туристтик ресурстар	
<i>Туристские ресурсы</i>	75
11.1. Аймак боюнча маданият жана искусство мекемелери	
<i>Учреждения культуры и искусства по территории</i>	75
11.2. Проффессионалдык театрлар	
<i>Профессиональные театры</i>	76
11.3. Цирктер	
<i>Цирки</i>	76
11.4. Музейлер	
<i>Музеи</i>	76
11.5. Кинотеатрлар	
<i>Кинотеатры</i>	77
11.6. Концерттик уюмдар	
<i>Концертные организации</i>	77
11.7. Өзгөчө коргоодогу жаратылыш аймактары	
<i>Особо охраняемые природные территории</i>	77
11.8. 2016-ж. өзгөчө коргоодогу жаратылыш аймактарынын жайгашышы жана негизги мүнөздөмөлөрү	
<i>Размещение и основные характеристики особо охраняемых природных территорий в 2016г.</i>	78
11.9. 2016-ж. аймак боюнча өзгөчө коргоодогу жаратылыш аймактарынын аянты	
<i>Площадь особо охраняемых природных территорий в 2016г.</i>	79
XII. Мейманканалык кызмат көрсөтүүчү үй чарбалар	
<i>Домашние хозяйства, предоставляющие гостиничные услуги</i>	80
12.1. Үй чарбалардын санатордук-ден соолукту чыңдоочу кызмат көрсөтүүлөргө кеткен чыгымдары	
<i>Денежные расходы домашних хозяйств на санаторно-оздоровительные услуги</i>	80
12.2. Ысык-Көл облусунун рекреациялык зонасында уюштурулбаган туристтерди кабыл алып жаткан үй чарбаларга тандалма текшерүүнүн жыйынтыктары	
<i>Итоги выборочного обследования домашних хозяйств, принимающих неорганизованных туристов в рекреационных зонах Иссык-Кульской области</i>	81
Кыскача методологиялык түшүндүрмөлөр	
<i>Краткие методологические пояснения</i>	82
Кыргыз Республикасынын Улуттук статистика комитетинин 2017-ж. чыгара турган басылмаларынын графиги	
<i>График публикаций, издаваемых Нацстаткомом Кыргызской Республики в 2017г.</i>	88

## 2016-ж. КЫРГЫЗ РЕСПУБЛИКАСЫНДАГЫ ТУРИЗМДИН ӨНУГУШУНУН НЕГИЗГИ ИНДИКАТОРЛОРУ

**Туризм чөйрөсүндөгү чарба жүргүзүүчү субъекттер.** 2017-жылдын 1-январына карата республиканын аймактарында туризм чөйрөсү менен байланышкан ишмердикти ишке ашырган 104,1 миң чарба жүргүзүүчү субъекттер (юридикалык жана жеке жактар) катталды. Алардын ичине туристтик товарларды өндүргөн, аларды саткан жана туристтик-экскурсиялык кызматтарды көрсөткөн ишканалар, ресторандар, барлар, жашоо, эс алуу жана көңүл ачуу менен байланышкан туристтерди жайгаштыруу каражаттары (коруктар, улуттук жаратылыш парктары, альплагерлер), транспорттун бардык түрлөрү боюнча ишканалар ж.б. кирет.

Чарба жүргүзүүчү субъекттердин жалпы санынын 11 миңи же 10,6 пайызы рекреациялар жана эс алуу жаатындагы (юридикалык жана жеке жактардын) (мейманканалардын кызмат көрсөтүүлөрү, эс алуу базалары, ресторандар, дарылоо-ден соолукту чыңдоо профилакториялары) кызматтарды көрсөткөн ишкана катары катталды. Негизинен мындай чарба жүргүзүүчү субъекттер Бишкек ш. - 4,7 миң субъекттер (43 пайызы) жана Ысык-Көл облусунун курорттук зоналарында – 1,6 миң субъекттер (14,7 пайызы) жайгашкан.

Туризм чөйрөсүндөгү жеке ишкердик иш менен 91 миңден ашык жеке жактар, же бардык катталган чарба жүргүзүүчү субъекттердин жалпы санынын 88 пайызы иштешет.

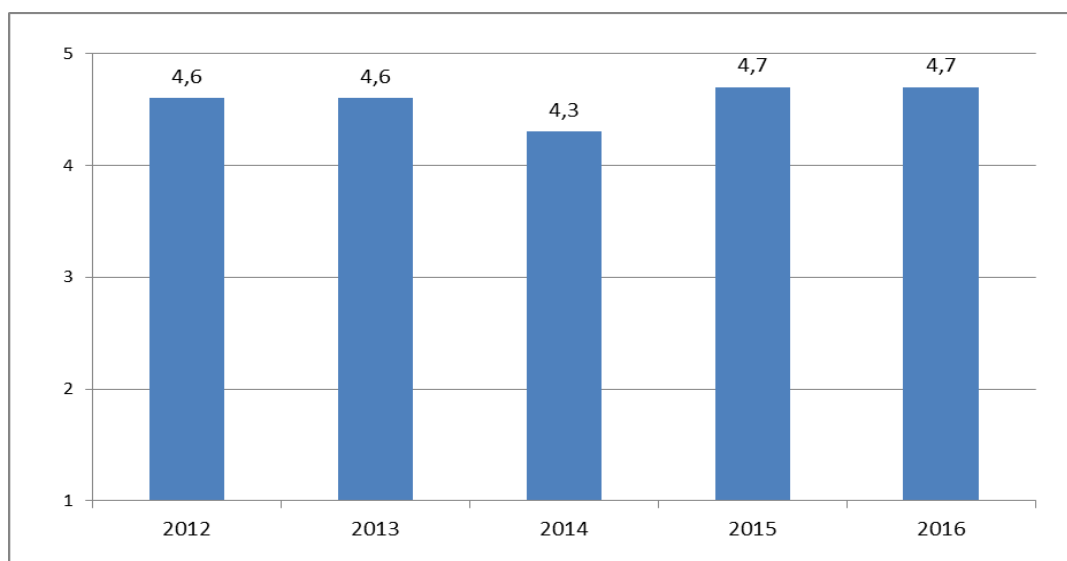
2016-ж. республикада 466 эс алуу мекемелери жана туризм уюмдары туристтерди кабыл алып, аларга кызмат көрсөтүштү. Анын ичинен 187и жайгаштырууга адистештирилген жайлар (94 эс алуу пансионаты, 22 балдардын ден соолугун чыңдоочу комплекси, 20 санаторий, анын 5өө - балдардын санаторийлери, 6 эс алуу үйү, 11 профилактикалык-санаторий, 12 туристтик база, 7 эс алуучу база, 10 спорттук-ден соолукту чыңдоочу лагерь жана 5 дарылоочу пансионат), ошондой эле 189 мейманкана жана мейман үйлөрү, 55 турфирма жана туроператор, 8 жаратылыш паркы жана 27 башка туристтик объекттер.

**ИДПдагы туризм.** Кээ бир көрсөткүчтөрдүн өскөнүнө карабастан республиканын ички дүң продуктусундагы туризм чөйрөсүнүн үлүшү бир аз боюнча калды.

2016-ж. туризм чөйрөсүндө түзүлгөн кошумча дүң наркы, алдын ала баалоо боюнча 21,5 млрд. сомго жакынды же ИПДга карата 4,7 пайызды түздү.

### Туристтик ишмердик чөйрөсүндөгү кошумча дүң нарк

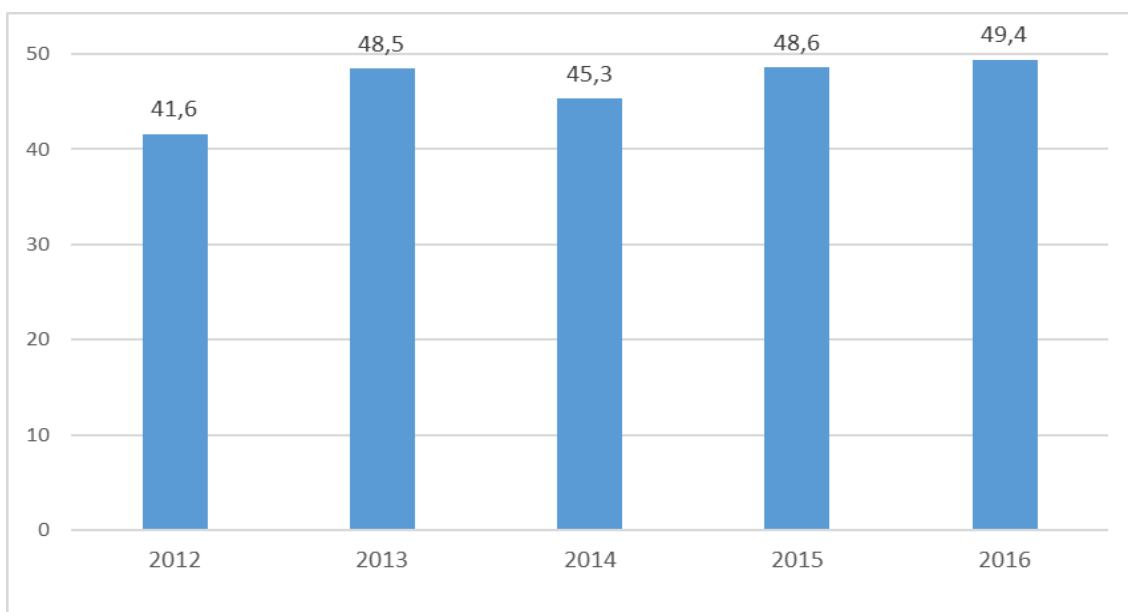
(ИДПга карата, пайыз менен)



**Кызмат көрсөтүүлөрдүн экспортундагы туризм.** 2016-ж. туристтик кызмат көрсөтүүлөрдүн экспорту (чет өлкөлүк жарандарды кабыл алуудан түшкөн киреше) баалоо маалыматтары боюнча 415,6 млн. АКШ долларын түздү жана 2015-ж. салыштырмалуу 1,3 пайызга өстү, анын ичинде КМШ өлкөлөрү, тиешелүүлүгүнө жараша 362,9 млн. АКШ долларын (2,6 пайызга өстү), КМШдан тышкаркы өлкөлөрү – 52,7 млн. АКШ долларын (6,6 пайызга азайды) түздү. Муну менен бирге 2015-ж. чет өлкөлүк жарандарды кабыл алуудан түшкөн кирешелердин үлүшүнө жалпы кызмат көрсөтүүлөрдүн экспортундагы 49 пайыздан көбү тура келди.

### Туристтик кызмат көрсөтүүлөрдүн экспорту

*(кызмат көрсөтүүлөрдүн экспортунун жалпы көлөмүнө карата пайыз менен)*



Кыргыз Республикасынын чек ара кызматынын маалыматы боюнча, 2016-ж. Кыргыз Республикасынын чек арасын кесип өткөн чет өлкөлүк жарандардын саны 2,9 млн. адамды түздү. Чет өлкөлүк туристтердин негизги агымы Казахстандан, Россиядан, Украинадан, Тажикстандан, Өзбекстандан, Кытайдан, Түркиядан, АКШ, Германиядан жана Индиядан келген.

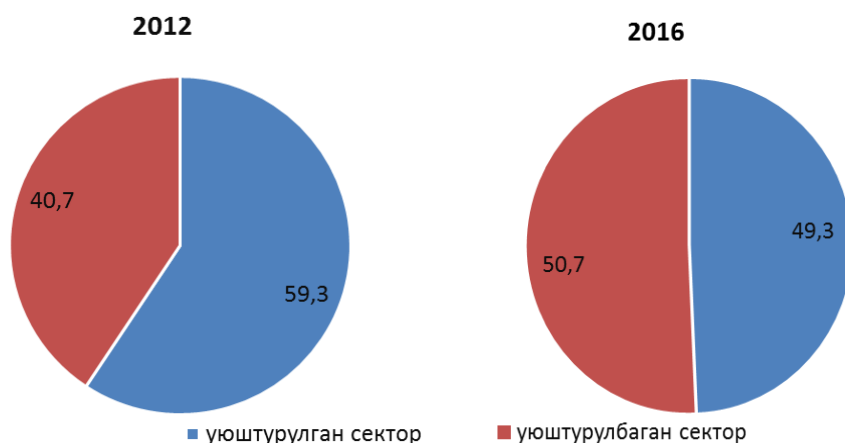
Эс алган туристтердин саны 1273,2 миң адамды түздү, анын ичинде туризмдин уюштурулган секторунда - 627,6 миң адам, уюштурулбаган сектордо – 645,6 миң адам эс алды. Мурунку жылга салыштырмалуу эс алган туристтердин саны 0,6 пайызга көбөйдү.

Бул учурда, уюштурулган сектордо эс алган туристтердин үлүшү 2012-ж. 59,3 пайыздан 2016-ж. 49,3 пайызга чейин кыскарса, тескерисинче, уюштурулбаган сектордо эс алган туристтердин үлүшү 40,7 пайыздан 50,7 пайызга чейин көбөйгөн.

Уюштурулган сектордо эс алган туристтердин жалпы санындагы Кыргызстандын жарандарынын үлүшү 80 пайызга жакынды (496 миң адамдан ашыгын) түздү.

### Туризмдин уюштурулган жана уюштурулбаган секторунда эс алган туристтердин саны

(жыйынтыкка карата пайыз менен)



**Туризм чөйрөсүндөгү инвестициялар.** 2016-ж. туризм чөйрөсүнө чет өлкөлүк тике инвестициялардын 3,4 млн. АКШ доллары (кетүү агымын кошпогондо) тартылды, бул 2015-ж. караганда 2,5 эсеге аз, муну менен бирге КМШдан тышкаркы өлкөлөрдөн алардын түшүүсү 1,2 эсеге аз болду, ал эми КМШ өлкөлөрүнөн түшүүсү 7,7 эсеге азайды.

Чет өлкөлүк тике инвестициялардын жалпы көлөмүндөгү туризм чөйрөсүнө багытталган чет өлкөлүк тике инвестициялардын үлүшү 2016-ж. 0,4 пайызды түздү, ошол эле убакта мурунку жылы ал 0,5 пайызды түзгөн. Чет өлкөлүк тике инвестициялардын негизги көлөмү – тартылган инвестициялардын 65,5 пайызы Америка Кошмо Штаттарынан, Россия Федерациясынан – 19,1 пайызы түшкөн.

Туризм объекттеринин курулушуна 2016-ж. негизги капиталга инвестициянын 17452,6 млн. сомго өздөштүрүлдү, бул 2015-ж. караганда 26,1 пайызга көп, 2012-ж. салыштырмалуу 1,9 эсеге көбөйдү.

**Туризм чөйрөсүндөгү эмгек жана эмгек акы.** 2016-ж. туризм чөйрөсүндөгү ишканалардын жана уюмдардын кызматкерлеринин орточо тизмелик саны 8,3 миң адамды түздү. Кызматкерлердин эң көп саны санатордук-курорттук мекемелерге (24,4 пайыз) туура келди.

2016-ж. туризм чөйрөсүндөгү бир кызматкердин орточо айлык эмгек акысы 2012-ж. салыштырмалуу 1,3 эсеге көбөйүү менен 9753 сомду түздү.

**Туризм чөйрөсүндөгү кызмат көрсөтүүлөр.** 2016-ж. калкка туристтик-экскурсиялык кызматтар 2012-ж. салыштырмалуу 1,3 эседен көбүрөөк өсүү менен 1459 млн. сомго көрсөтүлдү, санатордук-курорттук кызматтар тиешелүүлүгүнө жараша 653,5 млн. сомго көрсөтүлдү жана 2012-ж. салыштырганда 14 пайызга көп.

Мейманканалар жана кыска мөөнөттүк жашоо үчүн багытталган башка жайлардын көрсөткөн кызмат көрсөтүүлөрүнүн көлөмү 3561 млн. сомго жакынды түздү, бул 2012-ж. салыштырганда 2 эсеге көп.

**Туризм чөйрөсүндөгү соода.** 2016-ж. туризм чөйрөсүндөгү чекене соода жүгүртүүсүнүн жалпы көлөмү 20622 млн. сомду түздү. Мурунку жылга салыштырмалуу жүгүртүүнүн көлөмү 4,6 пайызга көбөйдү, ал эми 2012-ж. салыштырмалуу – 1,7 эсеге көбөйдү.

**Туристтик ташуулар.** Жүргүнчүлөрдү ташуучу транспорттун бардык түрү менен туристтерди ташуу көлөмү 2016-ж. 6420,2 миң адамды түздү жана мурунку жылга салыштырмалуу дээрлик өзгөргөн эмес, ал эми 2012-ж. салыштырганда – 8,5 пайызга өскөн.

Туристтерди ташуудан түшкөн кирешелер (учурдагы бааларда) 2012-ж. салыштырмалуу 0,6 пайызга азайды.

**Туризм үчүн товарларды өндүрүү.** 2016-ж. өнөр-жай ишканалары тарабынан туризмди өнүктүрүүгө мүмкүндүк берген товарлар 551,2 млн. сомго өндүрүлдү, бул мурунку жылга караганда 57,7 пайызга азайды.

2016-ж. мурунку жылга салыштырмалуу улуттук көйнөктөрүн өндүрүү 72,5, калпактарды – 62,7 пайызга азайды. Спорттук бут кийимдердин 244,4 миң. жубу чыгарылды, бул 97,0 пайызга азайды.

## ОСНОВНЫЕ ИНДИКАТОРЫ РАЗВИТИЯ ТУРИЗМА В КЫРГЫЗСКОЙ РЕСПУБЛИКЕ в 2015г.

**Хозяйствующие субъекты сферы туризма.** На 1 января 2017 года в Кыргызской Республике зарегистрировано 104,1 тыс. *хозяйствующих субъектов* (юридических и физических лиц), осуществляющих экономическую деятельность, связанную со сферой туризма. В это число входят предприятия, производящие туристические товары, торгующие ими и оказывающие туристско-экскурсионные услуги, рестораны, средства размещения туристов, связанные с проживанием, отдыхом и развлечениями (заповедники, национальные природные парки, альплагеря), предприятия всех видов транспорта и т.д.

Из общего числа хозяйствующих субъектов (юридических и физических лиц) – 11 тыс. или 10,6 процента зарегистрированы как предприятия, оказывающие услуги в области рекреации и отдыха (услуги гостиничных хозяйств, базы отдыха, рестораны, лечебно-оздоровительные профилактории). В основном, такие хозяйствующие субъекты расположены в г.Бишкек – 4,7 тыс. субъектов (43,0 процента) и курортной зоне Иссык - Кульской области – 1,6 тыс. субъектов (14,7 процента).

Индивидуальной предпринимательской деятельностью в сфере туризма, занято более 91 тыс. физических лиц, или 88 процентов от общего числа зарегистрированных хозяйствующих субъектов.

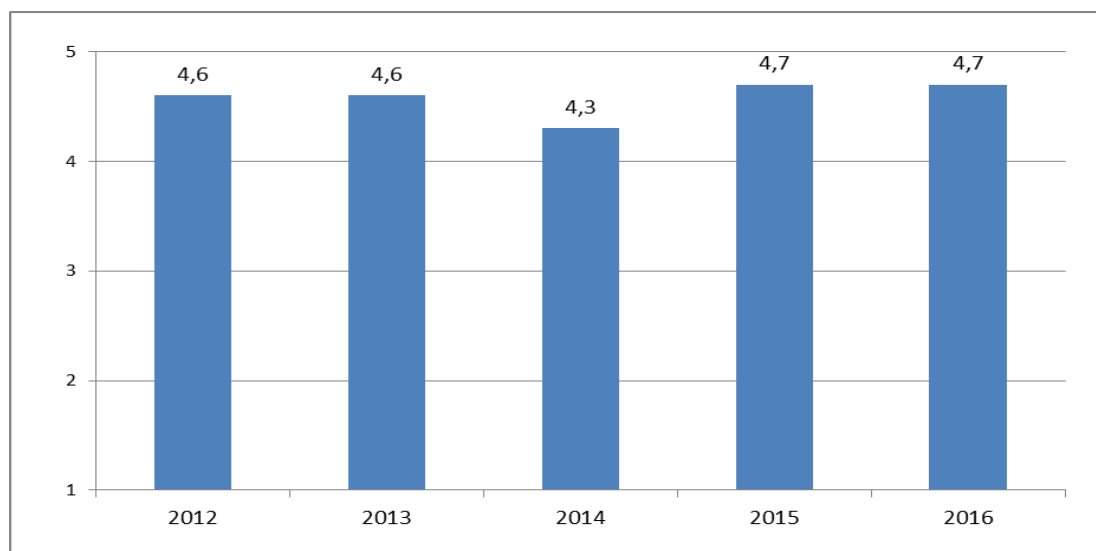
Прием и обслуживание туристов в 2016г. осуществляли 466 *учреждений отдыха и организации туризма*. Из них 187 - специализированные средства размещения (94 пансионата отдыха, 22 детских оздоровительных комплекса, 20 санаториев, из них 5 - детских, 6 домов отдыха, 11 санаториев-профилакториев, 12 туристских баз, 7 баз отдыха, 10 спортивно-оздоровительных лагерей и 5 пансионатов с лечением), а также 189 гостиниц и гостевых домов, 55 турфирм и туроператоров, 8 природных парков и 27 других туристических объектов.

**Туризм в ВВП.** Доля сферы туризма в валовом внутреннем продукте республики, несмотря на рост отдельных показателей, остается незначительной.

*Валовая добавленная стоимость*, созданная в сфере туризма, в 2016г., по предварительной оценке, составила около 21,5 млрд. сомов, или 4,7 процента к ВВП.

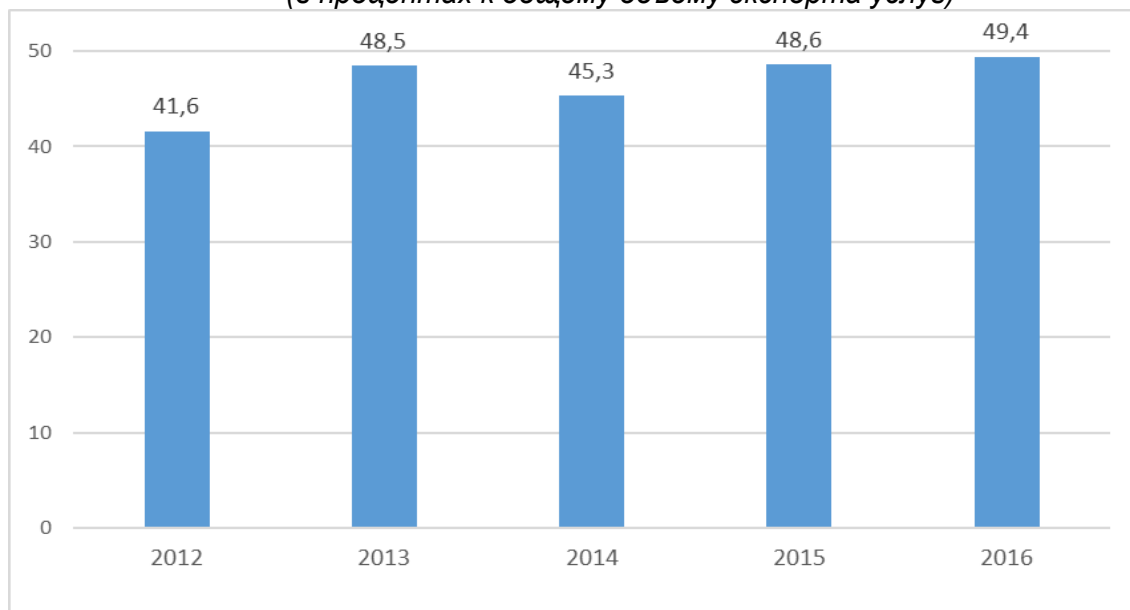
### Валовая добавленная стоимость в сфере туристической деятельности

(в процентах к ВВП)



**Туризм в экспорте услуг.** В 2016г. *экспорт туристских услуг* (доходы от приема иностранных граждан), по оценочным данным, составил 415,6 млн. долларов США и по сравнению с 2015г. увеличился на 1,3 процента, в том числе из стран СНГ, соответственно, 362,9 млн. долларов США (рост 2,6 процента), из стран вне СНГ – 52,7 млн. долларов США (меньше на 6,6 процента). При этом, на долю доходов от приема иностранных граждан в 2016г. в общем экспорте услуг пришлось более 49 процентов.

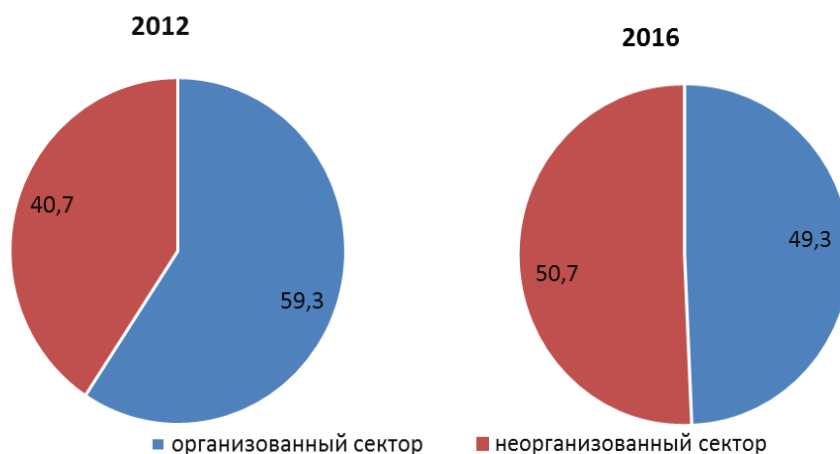
**Экспорт туристских услуг**  
(в процентах к общему объему экспорта услуг)



По данным Пограничной службы Кыргызской Республики, в 2016г. численность иностранных граждан, пересекших границу Кыргызской Республики, составила 2,9 млн. человек. Основной поток иностранных туристов прибыл из Казахстана, России, Украины, Таджикистана, Узбекистана, Китая, Турции, США, Германии, и Индии.

Число отдохнувших *туристов* за истекший год составило 1273,2 тыс. человек, в том числе в организованном секторе туризма – 627,6 тыс. человек, в неорганизованном – 645,6 тыс. человек. При этом, если доля туристов отдохнувших в организованном секторе в общем числе туристов снизилась с 59,3 процента в 2012г., до 49,3 процента - в 2016г., то доля отдохнувших в неорганизованном секторе за этот период, напротив, увеличилась с 40,7 процента до 50,7 процента. Доля граждан Кыргызстана в общем числе туристов, отдохнувших в организованном секторе, составила более 80 процентов (более 496 тыс. человек).

**Число туристов, отдохнувших в организованном и неорганизованном секторе туризма**  
(в процентах к итогу)





**Инвестиции в сфере туризма.** В 2016г. в сферу туризма привлечено 3,4 млн. долларов США *прямых иностранных инвестиций* (без учета оттока), что в 2,5 раза меньше, чем в 2015г., при этом из стран вне СНГ их поступило в 1,2 раза меньше, из стран СНГ - в 7,7 раза.

В 2016г. доля прямых иностранных инвестиций в сферу туризма в общем объеме прямых иностранных инвестиций составила 0,4 процента, в то время как в предыдущем году она составляла 0,5 процента. Основной объем прямых иностранных инвестиций поступил из Соединенных Штатов – 65,5 процента от общего объема привлеченных инвестиций, а также Российской Федерации – 19,1 процента.

На строительстве объектов туризма в 2016г. освоено 17452,6 млн. сомов *инвестиций в основной капитал*, что на 26,1 процента больше, чем в 2015г. и в 1,9 раза, чем в 2012г.

**Труд и заработная плата в сфере туризма.** Среднесписочная численность работников предприятий и организаций сферы туризма в 2016г. составила 8,3 тыс. человек. Наибольшее число работников было занято в санаторно-курортных учреждениях (24,4 процента).

Среднемесячная заработная плата одного работника в сфере туризма в 2016г. составила 9753 сома, увеличившись по сравнению с 2012г. в 1,3 раза.

**Рыночные услуги в сфере туризма.** В 2016г. населению оказано *туристско-экскурсионных услуг* на 1459 млн. сомов, что по сравнению с 2012г. в 1,3 раза больше, *санаторно-курортных услуг*, соответственно, на 653,5 млн. сомов и в 14 процента больше.

Объем услуг, оказанных гостиницами и другими местами для краткосрочного проживания, составил 3561 млн. сомов, что по сравнению с 2012г. в 2 раза больше.

**Торговля в сфере туризма.** Общий объем оборота розничной торговли в сфере туризма в 2016г. составил более 20622 млн. сомов. По сравнению с предыдущим годом объем оборота увеличился на 4,6 процента, а по сравнению с 2012г. - в 1,7 раза.

**Туристские перевозки.** Объем перевозок туристов всеми видами пассажирского транспорта в 2016г. составил около 6420 тыс. человек и по сравнению с предыдущим годом практически не изменился, а по сравнению с 2012г. возрос на 8,5 процента.

Доходы, полученные от перевозок туристов (в текущих ценах), по сравнению с 2012г. сократились на 0,6 процента.

**Производство товаров для туризма.** Промышленными предприятиями в 2016г. *произведено товаров*, способствующих развитию туризма, на 551,2 млн. сомов, или на 57,7 процента меньше, чем в предыдущем году.

В 2016г. по сравнению с предыдущим годом производство национальной одежды сократилось на 72,5 процента, калпаков – на 62,7 процента. Выпущено 244,4 тыс. пар спортивной обуви, что на 97,0 процента меньше.

## 2012-2016-жж. негизги социалдык-экономикалык көрсөткүчтөрү<sup>1</sup>

(миллион сом)

### Основные социально-экономические показатели<sup>1</sup> за 2012-2016 гг.

(миллион сомов)

	2012	2013	2014	2015	2016	
Туруктуу калктын саны (жылдын аягына), миң адам	5663,1	5776,6	5895,1	6019,5	6140,2	Численность постоянного населения (на конец года), тыс. человек
Калктын табигый өсүшү, миң адам	113,7	120,7	126,2	128,6	124,6	Естественный прирост населения, тыс. человек
Экономикада иштегендердин орточо жылдык саны <sup>2</sup> , миң адам	2286,4	2263,0	2302,7	2352,1	2363,7	Среднегодовая численность занятых в экономике <sup>2</sup> , тыс. человек
Мамлекеттик иш менен камсыз кылуу кызматтарында катталган жумушсуздардын саны, миң адам	60,4	58,4	58,2	56,0	55,6	Численность безработных, зарегистрированных в государственных службах занятости, тыс. человек
Калктын адам башына эсептегенде айына орточо эсеп менен акчалай кирешелер, сом	3215,8	3336,3	3957,5	4074,5	4258,0	Среднедушевые денежные доходы населения в месяц, сомов
Ички дүң продукт:						Валовой внутренний продукт:
бардыгы	310471,3	355294,8	400694	430489,4	458027,4	всего
калктын адам башына, миң сом	58,0	65,0	71,8	75,5	78,7	на душу населения, тыс. сомов
Негизги капиталга инвестициялардын көлөмү	73222,1	82874,5	107884,6	127321,8	135469,9	Объем инвестиций в основной капитал
Тике чет өлкөлүк инвестициялардын түшүшү (кетүү агымын эсептебегенде), АКШнын млн. доллары	590,7	964,5	727,1	1573,3	814,0	Поступление прямых иностранных инвестиций (без учета оттока), млн. долларов США
Транспорттун бардык түрү менен жүргүнчүлөрдү ташуунун жүгүртүлүшү, млн. жкм	9620,7	10378,1	10776,8	11012,5	11333,6	Пассажирооборот всех видов транспорта, млн. пкм
Дүң жана чекене соода, автомобилдерди жана мотоциклдерди оңдоонун жүгүртүүсүнүн жалпы көлөмү	286625,9	330573,8	386691,5	430774,4	451746,5	Общий объем оборота оптовой и розничной торговли, ремонта автомобилей и мотоциклов
Мейманканалар жана ресторандар көрсөткөн тейлөөлөрдүн көлөмү	12158,8	14602,5	17438,9	19837,6	20888,0	Объем услуг, оказанных гостиницами и ресторанами
Товарлар менен кызмат көрсөтүүлөрдүн керектөө бааларынын индекси (декабрь өткөн жылдын декабрына карата, пайыз менен)	107,5	104,0	110,5	103,4	99,5	Индекс потребительских цен на товары и услуги (декабрь к декабрю предыдущего года, в процентах)

	2012	2013	2014	2015	2016	
Мамлекеттик бюджеттин кирешелери:						Доходы государственного бюджета:
бардыгы	87008,1	101940,8	119428,1	128422,9	130669,9	всего
ички дүң продуктуга пайыз менен	28,0	28,7	29,8	29,8	28,5	в процентах к валовому внутреннему продукту
Мамлекеттик бюджеттин чыгымдары:						Расходы государственного бюджета:
бардыгы	107240,4	104271,3	121303,7	134572,2	151558,8	всего
ички дүң продуктуга пайыз менен	34,5	29,4	30,3	31,2	33,1	в процентах к валовому внутреннему продукту
Мамлекеттик бюджеттин тартыштыгы (-), профицити:						Дефицит (-), профицит государственного бюджета:
бардыгы	-20232,3	-2330,5	-1875,6	-6149,3	-20888,9	всего
ички дүң продуктуга пайыз менен	-6,5	-0,7	-0,5	-1,4	-4,6	в процентах к валовому внутреннему продукту
Тышкы соода жүгүртүү, АКШнын млн. доллары	7503,9	7993,8	7618,4	5636,8	5463,7	Внешнеторговый оборот, млн. долларов США
анын ичинде:						в том числе:
экспорт <sup>3</sup>	1927,6	2006,8	1883,7	1482,9	1544,6	экспорт <sup>3</sup>
Импорт	5576,3	5987,0	5734,7	4153,9	3919,1	импорт

<sup>1</sup> Нарктык түрдөгү маалыматтар иш жүзүндөгү баада берилди.

<sup>2</sup> Үй чарбалардын бюджеттерине жана жумушчу күчүнө интеграциялык тандалма изилдөө жүргүзүүнүн маалыматтары боюнча.

<sup>3</sup> Айыл чарба продукциясынын экспортунун эсепке алынбаган кошумча эсептөөлөрү кошулбаганда.

<sup>1</sup> Данные в стоимостном выражении приведены в фактически действовавших ценах.

<sup>2</sup> По данным интегрированного выборочного обследования бюджетов домашних хозяйств и рабочей силы.

<sup>3</sup> Без учета дорасчета неучтенного объема экспорта сельскохозяйственной продукции.

**Туризмдин өнүгүшүнүн негизги индикаторлору<sup>1</sup>**  
**Основные индикаторы развития туризма<sup>1</sup>**

	2012	2013	2014	2015	2016	
Туристтик ишмердик чөйрөсүндөгү дүң чыгаруу <sup>2</sup> , млн. сом	33280,5	39387,7	40106,8	49204,5	51856,8	Валовой выпуск в сфере туристической деятельности <sup>2</sup> , млн. сомов
Туристтик ишмердик чөйрөсүндөгү кошумча дүң нарк <sup>2</sup> , млн. сом	14205,5	16169,0	17318,2	20331,4	21458,1	Валовая добавленная стоимость в сфере туристической деятельности <sup>2</sup> , млн. сомов
ИПДдагы туристтик ишмердик чөйрөсүнүн үлүшү <sup>2</sup> , пайыз менен	4,6	4,6	4,3	4,7	4,7	Доля сферы туристической деятельности в ВВП <sup>2</sup> , в процентах
Туризм чөйрөсүндөгү негизги капиталга инвестициялар, млн. сом	8040,0	8771,7	10635,3	13812,0	17452,6	Инвестиции в основной капитал в сферу туризма, млн. сомов
Туристтик кызмат көрсөтүүнүн экспорту, АКШнын млн. доллары <sup>2</sup>	410,8	513,9	408,1	410,1	415,6	Экспорт туристских услуг <sup>2</sup> , млн. долларов США
Туристтик кызмат көрсөтүүнүн импорту <sup>2</sup> , АКШнын млн. доллары	333,4	338,6	377,4	394,3	437,0	Импорт туристских услуг <sup>2</sup> , млн. долларов США
Эс алгандардын саны - бардыгы, миң адам	1199,4	1132,2	1245,0	1265,1	1273,2	Число отдохнувших - всего, тыс. человек
уюштурулган сектордо	631,9	671,6	698,0	706,4	627,6	в организованном секторе
уюштурулбаган сектордо <sup>3</sup>	567,5	460,6	547,0	558,7	645,6	в неорганизованном секторе <sup>3</sup>
Туризм чөйрөсүнүн кызматкерлеринин тизмелик орточо саны <sup>4</sup> , адам	7829	8137	8553	8444	8284	Среднесписочная численность работников сферы туризма <sup>4</sup> , человек
Туризм чөйрөсүндөгү чекене сооданын жүгүртүү, млн. сом	12145,0	14002,5	16663,4	18625,9	20122,1	Оборот розничной торговли в сфере туризма млн. сомов
Туризм чөйрөсүндөгү рыноктук кызмат көрсөтүүлөр, млн. сом:						Рыночные услуги в сфере туризма, млн. сомов:
туристтик агентствиктердин ишмердүүлүгүнүн кызмат көрсөтүүлөрү	1119,0	1177,2	1346,4	1355,9	1459,0	услуги деятельности туристических агентств
санаториялык-курорттук ишмердиктин кызмат көрсөтүүлөрү	573,1	516,6	585,5	769,3	653,5	услуги санаторно-курортной деятельности
мейманканалар жана башка жашоо жайларынын кызмат көрсөтүүлөрү	1759,8	2232,9	2761,9	3211,8	3560,7	услуги гостиниц и других мест проживания
Туризм чөйрөсүндөгү кызмат көрсөтүүлөрдүн тарифтери, мурунку жылга карата пайыз менен	104,2	112,7	114,1	111,0	90,0	Индекс тарифов на услуги в сфере туризма, в процентах к предыдущему году
Туризм чөйрөсүндө иштегендердин орточо айлык номиналдык эмгек акысы <sup>4</sup> , сом:						Среднемесячная номинальная заработная плата работающих в сфере туризма <sup>4</sup> , сомов:
мейманканалар	12379	12914	12632	13557	15300	гостиницы
туризм ишканалары жана эс алуу мекемелери	5376	5602	6000	6829	7722	предприятия туризма и учреждения отдыха
ресторандар	4967	5148	6085	6211	6691	рестораны

	2012	2013	2014	2015	2016	
туристтик агенттиктер	5375	6432	6784	7836	7684	туристические агентства
санатордук-курорттук мекемелер	8158	8780	9306	8771	9325	санаторно-курортные учреждения
жаратылыш парктар жана коруктар	6053	6419	7221	10064	11511	природные парки и заповедники

<sup>1</sup> Нарк түрүндөгү маалыматтар иш жүзүндөгү баалар менен берилди.

<sup>2</sup> Маалыматтар алдын ала берилди.

<sup>3</sup> Ысык-Көл облусунун рекреациялык зонадагы үй чарбаларды тандалма изилдөөнүн маалыматтары боюнча.

<sup>4</sup> Туризм ишмердигинин негизги түрү болуп эсептелбеген юридикалык жактарды кошкондо.

<sup>1</sup> Данные в стоимостном выражении приведены в фактически действовавших ценах.

<sup>2</sup> Данные оценочные.

<sup>3</sup> По данным выборочного обследования домашних хозяйств рекреационной зоны Иссык-Кульской области.

<sup>4</sup> Включая юридические лица, для которых туризм не является основным видом деятельности.

# I. Туризм чөйрөсүндө чарба жүргүзүүчү субъектилердин саны

## Число хозяйствующих субъектов сферы туризма

### 1.1. Ишмердиктин түрлөрү боюнча туризм чөйрөсүндө катталган чарба жүргүзүүчү субъектилер (юридикалык жана жеке жактар)

(1-январга карата)

#### Зарегистрированные хозяйствующие субъекты (юридические и физические лица), осуществляющие деятельность в сфере туризма, по типам

(на 1 января)

	2012	2013	2014	2015	2016	
<i>Бирдик - Единиц</i>						
<b>Бардыгы</b>	<b>8085</b>	<b>8868</b>	<b>9524</b>	<b>10306</b>	<b>11012</b>	<b>Всего</b>
Мейманканалар	782	881	966	1075	1137	Гостиницы
Туризм ишканалары жана эс алуу мекемелери	718	800	843	877	918	Предприятия туризма и учреждения отдыха
Ресторандар	3552	3958	4306	4744	5112	Рестораны
Туристтик агенттиктер	2926	3121	3300	3502	3732	Туристические агентства
Санатордук-курорттук мекемелер	88	89	90	89	94	Санаторно-курортные учреждения
Жаратылыш парктар жана коруктар	19	19	19	19	19	Природные парки и заповедники
<i>Жыйынтыкка карата пайыз менен – В процентах к итогу</i>						
<b>Бардыгы</b>	<b>100</b>	<b>100</b>	<b>100</b>	<b>100</b>	<b>100</b>	<b>Всего</b>
Мейманканалар	9,7	9,9	10,1	10,4	10,3	Гостиницы
Эс алуу жана туризм ишканалары	8,9	9	8,9	8,5	8,3	Предприятия отдыха и туризма
Ресторандар	43,9	44,6	45,2	46,0	46,4	Рестораны
Туристтик агенттиктер	36,2	35,2	34,6	34,0	33,9	Туристические агентства
Санатордук-курорттук мекемелер	1,1	1,1	1,0	0,9	0,9	Санаторно-курортные учреждения
Жаратылыш парктар жана коруктар	0,2	0,2	0,2	0,2	0,2	Природные парки и заповедники

### 1.2. Аймак боюнча туризм чөйрөсүндө катталган чарба жүргүзүүчү субъектилер (юридикалык жана жеке жактар)

(1-январына карата, бирдик)

#### Зарегистрированные хозяйствующие субъекты (юридические и физические лица), осуществляющие деятельность в сфере туризма, по территории

(на 1 января, единиц)

	2012	2013	2014	2015	2016	
<b>Мейманканалар</b>	<b>782</b>	<b>881</b>	<b>966</b>	<b>1075</b>	<b>1137</b>	<b>Гостиницы</b>
Баткен облусу	36	35	41	40	46	Баткенская область
Жалал-Абад облусу	69	87	105	114	116	Джалал-Абадская область
Ысык-Көл облусу	141	156	169	213	232	Иссык-Кульская область
Нарын облусу	60	69	70	83	85	Нарынская область
Ош облусу	29	34	38	40	40	Ошская область
Талас облусу	19	23	25	30	32	Таласская область
Чүй облусу	60	74	79	90	94	Чуйская область
Бишкек ш.	301	325	348	372	395	г. Бишкек
Ош ш.	67	78	91	93	97	г. Ош

	2012	2013	2014	2015	2016	
<b>Туризм ишканалары жана эс алуу мекемелери</b>	<b>718</b>	<b>800</b>	<b>843</b>	<b>877</b>	<b>918</b>	<b>Предприятия туризма и учреждения отдыха</b>
Баткен облусу	18	20	22	24	24	Баткенская область
Жалал-Абад облусу	48	52	56	61	65	Джалал-Абадская область
Ысык-Көл облусу	367	427	453	457	472	Иссык-Кульская область
Нарын облусу	75	86	91	103	105	Нарынская область
Ош облусу	15	16	19	22	26	Ошская область
Талас облусу	4	4	4	4	4	Таласская область
Чүй облусу	31	30	32	38	42	Чуйская область
Бишкек ш.	139	144	145	146	157	г. Бишкек
Ош ш.	21	21	21	22	23	г. Ош
<b>Ресторандар</b>	<b>3552</b>	<b>3958</b>	<b>4306</b>	<b>4744</b>	<b>5112</b>	<b>Рестораны</b>
Баткен облусу	199	263	312	355	437	Баткенская область
Жалал-Абад облусу	168	226	265	321	441	Джалал-Абадская область
Ысык-Көл облусу	463	506	520	536	568	Иссык-Кульская область
Нарын облусу	60	83	105	134	148	Нарынская область
Ош облусу	290	403	502	592	615	Ошская область
Талас облусу	99	119	148	194	197	Таласская область
Чүй облусу	403	498	610	686	736	Чуйская область
Бишкек ш.	1700	1671	1640	1703	1746	г. Бишкек
Ош ш.	170	189	204	223	224	г. Ош
<b>Туристтик агентствиктер</b>	<b>2926</b>	<b>3121</b>	<b>3300</b>	<b>3502</b>	<b>3732</b>	<b>Туристические агентства</b>
Баткен облусу	30	36	36	40	50	Баткенская область
Жалал-Абад облусу	108	130	141	158	175	Джалал-Абадская область
Ысык-Көл облусу	262	282	297	301	317	Иссык-Кульская область
Нарын облусу	84	85	86	82	72	Нарынская область
Ош облусу	41	45	43	60	83	Ошская область
Талас облусу	19	20	19	19	19	Таласская область
Чүй облусу	162	164	183	209	227	Чуйская область
Бишкек ш.	1960	2078	2186	2292	2421	г. Бишкек
Ош ш.	260	281	309	341	368	г. Ош
<b>Санатордук-курорттук мекемелер</b>	<b>88</b>	<b>89</b>	<b>90</b>	<b>89</b>	<b>94</b>	<b>Санаторно-курортные учреждения</b>
Баткен облусу	3	3	4	4	4	Баткенская область
Жалал-Абад облусу	9	10	10	10	10	Джалал-Абадская область
Ысык-Көл облусу	26	26	26	27	29	Иссык-Кульская область
Нарын облусу	3	3	1	1	1	Нарынская область
Ош облусу	5	5	6	6	6	Ошская область
Талас облусу	3	3	3	3	3	Таласская область
Чүй облусу	16	16	16	14	15	Чуйская область
Бишкек ш.	17	17	18	18	20	г. Бишкек
Ош ш.	6	6	6	6	6	г. Ош
<b>Жаратылыш парктар жана коруктар</b>	<b>19</b>	<b>19</b>	<b>19</b>	<b>19</b>	<b>19</b>	<b>Природные парки и заповедники</b>
Баткен облусу	2	2	2	2	2	Баткенская область
Жалал-Абад облусу	4	4	4	4	4	Джалал-Абадская область
Ысык-Көл облусу	3	3	3	3	3	Иссык-Кульская область
Нарын облусу	3	3	3	3	3	Нарынская область

	2012	2013	2014	2015	2016	
Ош облусу	3	3	3	3	3	Ошская область
Талас облусу	2	2	2	2	2	Таласская область
Чүй облусу	2	2	2	2	2	Чуйская область

**1.3. Ишмердиктин түрлөрү боюнча туризм чөйрөсүндө катталган чарба жүргүзүүчү субъектилер (юридикалык жактар)**  
(1-январга карата)

**Зарегистрированные хозяйствующие субъекты (юридические лица), осуществляющие деятельность в сфере туризма, по типам**  
(на 1 января)

	2012	2013	2014	2015	2016	
<i>Бирдик - Единиц</i>						
<b>Бардыгы</b>	<b>2694</b>	<b>2866</b>	<b>3015</b>	<b>3158</b>	<b>3318</b>	<b>Всего</b>
Мейманкалар	132	142	146	157	168	Гостиницы
Эс алуу жана туризм ишканалары	188	202	210	224	230	Предприятия отдыха и туризма
Ресторандар	357	380	393	411	424	Рестораны
Туристтик агенттиктер	1925	2049	2172	2274	2402	Туристические агентства
Санатордук-курорттук мекемелер	73	74	75	73	75	Санаторно-курортные учреждения
Жаратылыш парктар жана коруктар	19	19	19	19	19	Природные парки и заповедники
<i>Жыйынтыкка карата пайыз менен – В процентах к итогу</i>						
<b>Бардыгы</b>	<b>100</b>	<b>100</b>	<b>100</b>	<b>100</b>	<b>100</b>	<b>Всего</b>
Мейманкалар	4,9	4,9	4,9	5,0	5,0	Гостиницы
Эс алуу жана туризм ишканалары	7,0	7,0	7,0	7,1	6,9	Предприятия отдыха и туризма
Ресторандар	13,3	13,3	13	13	12,8	Рестораны
Туристтик агенттиктер	71,4	71,5	72	72	72,4	Туристические агентства
Санатордук-курорттук мекемелер	2,7	2,6	2,5	2,3	2,3	Санаторно-курортные учреждения
Жаратылыш парктар жана коруктар	0,7	0,7	0,6	0,6	0,6	Природные парки и заповедники

**1.4. Аймак боюнча туризм чөйрөсүндө катталган чарба жүргүзүүчү субъектилер (юридикалык жактар)**  
(1-январына карата, бирдик)

**Зарегистрированные хозяйствующие субъекты (юридические лица), осуществляющие деятельность в сфере туризма, по территории**  
(на 1 января, единиц)

	2012	2013	2014	2015	2016	
<b>Мейманканалар</b>	<b>132</b>	<b>142</b>	<b>146</b>	<b>157</b>	<b>168</b>	<b>Гостиницы</b>
Баткен облусу	3	4	5	5	5	Баткенская область
Жалал-Абад облусу	10	10	10	10	11	Джалал-Абадская область
Ысык-Көл облусу	24	24	24	26	26	Иссык-Кульская область
Нарын облусу	7	7	4	4	4	Нарынская область
Ош облусу	3	3	3	3	3	Ошская область



	2012	2013	2014	2015	2016	
Талас облусу	1	1	1	1	1	Таласская область
Чүй облусу	3	3	2	3	4	Чуйская область
Бишкек ш.	73	80	86	94	104	г. Бишкек
Ош ш.	8	10	11	11	10	г. Ош
<b>Туризм ишканалары жана эс алуу мекемелери</b>	<b>188</b>	<b>202</b>	<b>210</b>	<b>224</b>	<b>230</b>	<b>Предприятия туризма и учреждения отдыха</b>
Баткен облусу	1	4	4	4	4	Баткенская область
Жалал-Абад облусу	20	21	23	27	27	Джалал-Абадская область
Ысык-Көл облусу	116	116	115	119	117	Иссык-Кульская область
Нарын облусу	4	5	6	10	10	Нарынская область
Ош облусу	5	5	5	5	5	Ошская область
Таласская облусу	1	1	1	1	1	Таласская область
Чүй облусу	5	7	7	10	10	Чуйская область
Бишкек ш.	27	34	40	38	45	г. Бишкек
Ош ш.	9	9	9	10	11	г. Ош
<b>Ресторандар</b>	<b>357</b>	<b>380</b>	<b>393</b>	<b>411</b>	<b>424</b>	<b>Рестораны</b>
Баткен облусу	1	1	1	1	1	Баткенская область
Жалал-Абад облусу	16	14	14	13	13	Джалал-Абадская область
Ысык-Көл облусу	9	9	9	9	9	Иссык-Кульская область
Нарын облусу	1	2	4	4	3	Нарынская область
Ош облусу	0	0	0	0	0	Ошская область
Талас облусу	1	1	1	1	1	Таласская область
Чүй облусу	16	18	19	19	20	Чуйская область
Бишкек ш.	305	328	337	355	367	г. Бишкек
Ош ш.	8	7	8	9	10	г. Ош
<b>Туристтик агентствиктер</b>	<b>1925</b>	<b>2049</b>	<b>2172</b>	<b>2274</b>	<b>2402</b>	<b>Туристические агентства</b>
Баткен облусу	16	16	12	12	12	Баткенская область
Жалал-Абад облусу	55	60	61	59	61	Джалал-Абадская область
Ысык-Көл облусу	181	187	200	204	212	Иссык-Кульская область
Нарын облусу	53	53	58	54	46	Нарынская область
Ош облусу	18	20	19	22	24	Ошская область
Талас облусу	11	12	11	10	10	Таласская область
Чүй облусу	73	73	85	92	101	Чуйская область
Бишкек ш.	1385	1489	1582	1669	1779	г. Бишкек
Ош ш.	133	139	144	152	157	г. Ош
<b>Санатордук-курорттук мекемелер</b>	<b>73</b>	<b>74</b>	<b>75</b>	<b>73</b>	<b>75</b>	<b>Санаторно-курортные учреждения</b>
Баткен облусу	3	3	4	4	4	Баткенская область
Жалал-Абад облусу	8	9	9	9	9	Джалал-Абадская область
Ысык-Көл облусу	18	18	18	18	18	Иссык-Кульская область
Нарын облусу	3	3	1	1	1	Нарынская область
Ош облусу	4	4	5	5	5	Ошская область
Талас облусу	3	3	3	3	3	Таласская область
Чүй облусу	15	15	15	13	13	Чуйская область
Бишкек ш.	13	13	14	14	16	г. Бишкек
Ош ш.	6	6	6	6	6	г. Ош

	2012	2013	2014	2015	2016	
<b>Жаратылыш парктар жана коруктар</b>	<b>19</b>	<b>19</b>	<b>19</b>	<b>19</b>	<b>19</b>	<b>Природные парки и заповедники</b>
Баткен облусу	2	2	2	2	2	Баткенская область
Жалал-Абад облусу	132	142	146	4	4	Джалал-Абадская область
Ысык-Көл облусу	3	4	5	3	3	Иссык-Кульская область
Нарын облусу	10	10	10	3	3	Нарынская область
Ош облусу	24	24	24	3	3	Ошская область
Талас облусу	7	7	4	2	2	Таласская область
Чүй облусу	3	3	3	2	2	Чуйская область

## II. Туризм чөйрөсүндөгү эмгек жана эмгек акы, кадрларды даярдоо<sup>1</sup> Труд и заработная плата в сфере туризма, подготовка кадров<sup>1</sup>

### 2.1. Туризм чөйрөсүндө ишмердикти ишке ашырган ишканалардын жана уюмдардын саны<sup>2</sup> (бирдик)

Количество предприятий и организаций, осуществляющих деятельность  
в сфере туризма<sup>2</sup>

(единиц)

	2012	2013	2014	2015	2016	
<b>Бардыгы</b>	<b>666</b>	<b>712</b>	<b>715</b>	<b>799</b>	<b>815</b>	<b>Всего</b>
Мейманканалар	64	72	75	79	80	Гостиницы
Эс алуу жана туризм ишканалары	65	69	71	74	79	Предприятия отдыха и туризма
Ресторандар	144	131	128	142	145	Рестораны
Туристтик агенттиктер	339	384	387	448	454	Туристические агентства
Санатордук-курорттук мекемелер	32	33	31	34	31	Санаторно-курортные учреждения
Жаратылыш парктар жана коруктар	22	23	23	22	26	Природные парки и заповедники

### 2.2. Туризм чөйрөсүндөгү ишканалардын жана уюмдардын кызматкерлеринин орточо тизмелик саны<sup>2</sup>

(адам)

Среднесписочная численность работников предприятий и организаций  
сферы туризма<sup>2</sup>

(человек)

	2012	2013	2014	2015	2016	
<b>Бардыгы</b>	<b>7829</b>	<b>8137</b>	<b>8553</b>	<b>8444</b>	<b>8284</b>	<b>Всего</b>
Мейманканалар	1480	1643	1693	1641	1512	Гостиницы
Эс алуу жана туризм ишканалары	1167	1101	1164	1093	1518	Предприятия отдыха и туризма
Ресторандар	852	836	1194	1072	1072	Рестораны
Туристтик агенттиктер	1210	1418	1324	1453	1474	Туристические агентства
Санатордук-курорттук мекемелер	2447	2458	2512	2526	2020	Санаторно-курортные учреждения
Жаратылыш парктар жана коруктар	673	681	666	659	688	Природные парки и заповедники

<sup>1</sup>Бул жерде жана кийин бөлүмдө - отчет тапшырган ишканалар, уюмдар жана эс алуу мекемелери боюнча.

<sup>1</sup>Здесь и далее в разделе – по отчитавшимся предприятиям, организациям туризма и учреждениям отдыха.

<sup>2</sup>Туризм ишмердиктин негизги түрү болуп эсептелбеген юридикалык жактарды кошкондо.

Включая юридические лица, для которых туризм не является основным видом деятельности.

**2.3. 2016-ж. менчиктин түрлөрү боюнча туризм чөйрөсүндөгү ишканалардын жана уюмдардын кызматкерлеринин орточо тизмелик саны<sup>2</sup>**  
**Среднесписочная численность работников предприятий и организаций сферы туризма по формам собственности в 2016г<sup>2</sup>.**

	<b>Адам Человек</b>	<b>Жыйынтыкка карата пайыз менен В процентах к итогу</b>	
<b>Мейманканалар</b>	<b>1512</b>	<b>100</b>	<b>Гостиницы</b>
анын ичинде менчиктин түрлөрү боюнча:			в том числе по формам собственности
мамлекеттик	102	6,7	государственная
жеке	1410	93,3	частная
<b>Эс алуу жана туризм ишканалары</b>	<b>1518</b>	<b>100</b>	<b>Предприятия отдыха и туризма</b>
анын ичинде менчиктин түрлөрү боюнча:			в том числе по формам собственности
мамлекеттик	357	23,5	государственная
жеке	1161	76,5	частная
<b>Ресторандар</b>	<b>1072</b>	<b>100</b>	<b>Рестораны</b>
анын ичинде менчиктин түрлөрү боюнча:			в том числе по формам собственности
мамлекеттик	46	4,3	государственная
жеке	1026	95,7	частная
<b>Туристтик агенттиктер</b>	<b>1474</b>	<b>100</b>	<b>Туристические агентства</b>
анын ичинде менчиктин түрлөрү боюнча:			в том числе по формам собственности
мамлекеттик	77	5,2	государственная
жеке	1397	94,8	частная
<b>Санатордук-курорттук мекемелер</b>	<b>2020</b>	<b>100</b>	<b>Санаторно-курортные учреждения</b>
анын ичинде менчиктин түрлөрү боюнча:			в том числе по формам собственности
мамлекеттик	1062	52,6	государственная
жеке	958	47,4	частная
<b>Жаратылыш парктар жана коруктар</b>	<b>688</b>	<b>100</b>	<b>Природные парки и заповедники</b>
анын ичинде менчиктин түрлөрү боюнча:			в том числе по формам собственности
мамлекеттик	678	98,5	государственная
жеке	10	1,5	частная

**2.4. Туризм чөйрөсүндөгү ишканалардын жана уюмдардын кызматкерлеринин орточо айлык эмгек акысы<sup>2</sup>**

(сом)

**Среднемесячная заработная плата работников предприятий и организаций сферы туризма<sup>2</sup>**

(сомов)

	2012	2013	2014	2015	2016	
<b>Бардыгы</b>	<b>7645</b>	<b>8242</b>	<b>8547</b>	<b>9125</b>	<b>9753</b>	<b>Всего</b>
Мейманканалар	12379	12914	12632	13557	15300	Гостиницы
Туризм жана эс алуу ишканалары	5376	5602	6000	6829	7722	Предприятия отдыха и туризма
Ресторандар	4967	5148	6085	6211	6691	Рестораны
Туристтик агенттиктер	5375	6432	6784	7836	7684	Туристические агентства
Санатордук-курорттук мекемелер	8158	8780	9306	8771	9325	Санаторно-курортные учреждения
Жаратылыш парктар жана коруктар	6053	6419	7221	10064	11511	Природные парки и заповедники

**2.5. "Социалдык-маданий сервис жана туризм" кесиби боюнча жогорку билимдүү адистерди даярдоо**

(адам)

**Подготовка специалистов с высшим образованием по специальности "Социально-культурный сервис и туризм"**

(человек)

	2012/ 2013	2013/ 2014	2014/ 2015	2015/ 2016	2016/ 2017	
Кабыл алынган студенттер	35	67	231	500	325	Принято студентов
Окутулгандардын саны	1031	697	1297	2025	1433	Численность обучавшихся
Адистерди бүтүрүп чыгаруу <sup>3</sup>	279	173	218	332	635	Выпущено специалистов <sup>3</sup>

<sup>3</sup>Турушуна жараша, 2012, 2013, 2014, 2015 жана 2016-жж. Соответственно, в 2012, 2013, 2014, 2015 и 2016гг.

**2.6. 2016-ж. кесиптик-техникалык окуу жайлары тарабынан кесиби боюнча адистерди даярдоо**

(адам)

**Подготовка специалистов профессионально-техническими училищами по специальностям в 2016г.**

(человек)

	Кабыл алынган студенттер Принято студентов	Окутулгандардын саны Численность обучавшихся	Адистерди бүтүрүп чыгаруу Выпущено специалистов	
<b>Бардыгы</b>	<b>28801</b>	<b>30492</b>	<b>24776</b>	<b>Всего</b>
анын ичинен:				из них:
Ашпозчу	2591	2033	1904	Повар
Ашпозчу-официант	314	316	431	Повар-официант
Ашпозчу-официант, бармен	195	232	130	Повар-официант, бармен
Кондитер	179	50	95	Кондитер
Кондитер- ашпозчу, официант	30	-	195	Кондитер-повар, официант

	Кабыл алынган студенттер Принято студентов	Окутулгандардын саны Численность обучающихся	Адистерди бүтүрүп чыгаруу Выпущено специалистов	
Кондитер-жасоочу	22	-	27	Кондитер-оформитель
Кондитер, ашпозчу, нан бышыруучу	105	25	550	Кондитер, повар, пекарь
Официант	1	-	-	Официант
Официант, бармен	-	-	4	Официант, бармен
Туристтик маршруттарды коштоп жүрүүчү	13	32	32	Проводник туристских маршрутов
Мейманкана жана ресторан иши боюнча адис	-	-	-	Специалист по гостиничному и ресторанному делу
Мейманкана чарбасынын кызматкери	21	64	20	Работник гостиничного хозяйства
Ресторан жана мейманкана чарба кызматкери	78	275	71	Работник ресторанного и гостиничного хозяйства

## 2.7. КМШ өлкөлөрү жана КМШдан тышкары өлкөлөр боюнча жогорку кесиптик билим берүү уюмдарындагы студенттердин саны

(окуу жылынын башталышына карата, адам)

### Численность студентов в образовательных организациях высшего профессионального образования из стран СНГ и стран вне СНГ

(на начало учебного года, человек)

	2012/ 2013	2013/ 2014	2014/ 2015	2015/ 2016	2016/ 2017	
<b>КМШ өлкөлөрү</b>	<b>7977</b>	<b>8195</b>	<b>8466</b>	<b>8908</b>	<b>8194</b>	<b>Стран СНГ</b>
Азербайджан	41	132	57	56	153	Азербайджан
Армения	1	-	-	-	-	Армения
Белоруссия	8	-	-	-	-	Белоруссия
Казахстан	4357	4338	4828	5048	4655	Казахстан
Молдавия	152	3	23	3	-	Молдавия
Россия	927	1225	1377	1186	910	Россия
Таджикистан	885	1130	1423	1840	1864	Таджикистан
Туркмения	369	240	129	111	60	Туркмения
Украина	18	33	9	9	12	Украина
Өзбекстан	1219	1094	620	519	540	Узбекистан
<b>КМШдан тышкары өлкөлөр</b>	<b>3286</b>	<b>3467</b>	<b>4257</b>	<b>5627</b>	<b>6520</b>	<b>Стран вне СНГ</b>
Афганистан	54	66	107	123	148	Афганистан
Китай	385	255	267	187	269	Китай
Индия	1137	1709	2377	3917	4745	Индия
Иран	25	2	7	7	2	Иран
Монголия	2	1	8	8	6	Монголия
Непал	21	45	23	17	15	Непал
Сирия	43	7	15	16	14	Сирия
Пакистан	778	628	559	413	390	Пакистан
Турция	772	679	696	695	655	Турция
Грузия	3	1	2	1	-	Грузия
Башка өлкөлөр	66	74	196	243	276	Другие страны

**2.8. КМШ өлкөлөрү жана КМШдан тышкары өлкөлөр боюнча орточо кесиптик билим берүү уюмдарындагы студенттердин саны**  
(окуу жылынын баиталышына карата, адам)

**Численность студентов в образовательных организациях среднего профессионального образования из стран СНГ и стран вне СНГ**

(на начало учебного года, человек)

	2012/ 2013	2013/ 2014	2014/ 2015	2015/ 2016	2016/ 2017	
<b>КМШ өлкөлөрү</b>	<b>369</b>	<b>451</b>	<b>558</b>	<b>583</b>	<b>570</b>	<b>Стран СНГ</b>
анын ичинен:						в том числе:
Казахстан	180	197	256	272	256	Казахстан
Россия	42	77	109	161	138	Россия
Таджикистан	83	124	153	123	142	Таджикистан
Туркменистан	4	1	4	2	1	Туркменистан
Өзбекстан	58	48	30	22	26	Узбекистан
Украина	1	1	1	1	3	Украина
Азербайджан	1	2	5	2	4	Азербайджан
<b>КМШдан тышкары өлкөлөр</b>	<b>9</b>	<b>3</b>	<b>4</b>	<b>7</b>	<b>5</b>	<b>Стран вне СНГ</b>
анын ичинен:						в том числе:
Иран	1	1	1	-		Иран
Сирия	3	2	2	1	-	Сирия
Түркия	-	-	-	-	1	Түрция
Китай	1	-	1	1	1	Китай
Монголия	-	-	-	-		Монголия
Пакистан	-	-	-	-		Пакистан
Башка өлкөлөр	4	-	-	5	3	Другие страны

### III. Эл аралык туристтик агымдар

#### Международные туристские потоки

#### 3.1. Туристтик кызмат көрсөтүүлөрдүн экспорту жана импорту (барып келүүлөр)<sup>1</sup>

##### Экспорт и импорт туристских услуг (поездки)<sup>1</sup>

	2012	2013	2014	2015	2016	
	<i>АКШнын млн. доллары – Млн. долларов США</i>					
<b>Экспорт</b>	<b>410,8</b>	<b>513,9</b>	<b>408,1</b>	<b>410,1</b>	<b>415,6</b>	<b>Экспорт</b>
анын ичинде:						в том числе:
КМШ өлкөлөрүнө	360,3	449,4	351,3	353,7	362,9	страны СНГ
КМШдан тышкаркы өлкөлөргө	50,5	64,5	56,8	56,4	52,7	страны вне СНГ
<b>Импорт</b>	<b>333,4</b>	<b>338,6</b>	<b>377,3</b>	<b>394,3</b>	<b>437,0</b>	<b>Импорт</b>
анын ичинде:						в том числе:
КМШ өлкөлөрүнөн	226,1	233,4	283,1	304,8	319,1	страны СНГ
КМШдан тышкаркы өлкөлөрдөн	107,3	105,2	94,2	89,5	117,9	страны вне СНГ
	<i>Мурунку жылга карата пайыз менен – В процентах к предыдущему году</i>					
<b>Экспорт</b>	<b>118,4</b>	<b>125,1</b>	<b>79,4</b>	<b>100,5</b>	<b>101,5</b>	<b>Экспорт</b>
анын ичинде:						в том числе:
КМШ өлкөлөрүнө	121,7	124,7	78,2	100,6	102,7	страны СНГ
КМШдан тышкаркы өлкөлөргө	98,8	127,6	88,1	99,3	93,9	страны вне СНГ
<b>Импорт</b>	<b>142,9</b>	<b>101,5</b>	<b>111,5</b>	<b>104,5</b>	<b>110,8</b>	<b>Импорт</b>
анын ичинде:						в том числе:
КМШ өлкөлөрүнөн	133,7	103,2	121,3	107,7	104,7	страны СНГ
КМШдан тышкаркы өлкөлөрдөн	166,8	98,0	89,6	95,0	131,7	страны вне СНГ

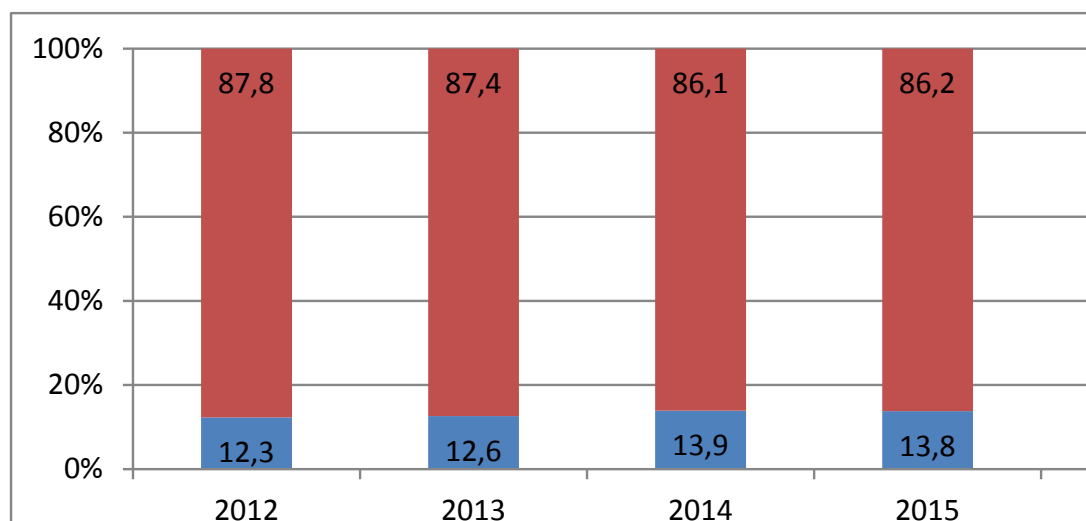
<sup>1</sup>Баалоо боюнча маалыматтар.  
Данные оценочные.

#### КМШ өлкөлөрүнө жана КМШдан тышкары өлкөлөргө туристтик кызмат көрсөтүүлөрдүн экспорту<sup>1</sup>

(жыйынтыкка карата пайыз менен)

#### Экспорт туристских услуг по странам СНГ и вне СНГ<sup>1</sup>

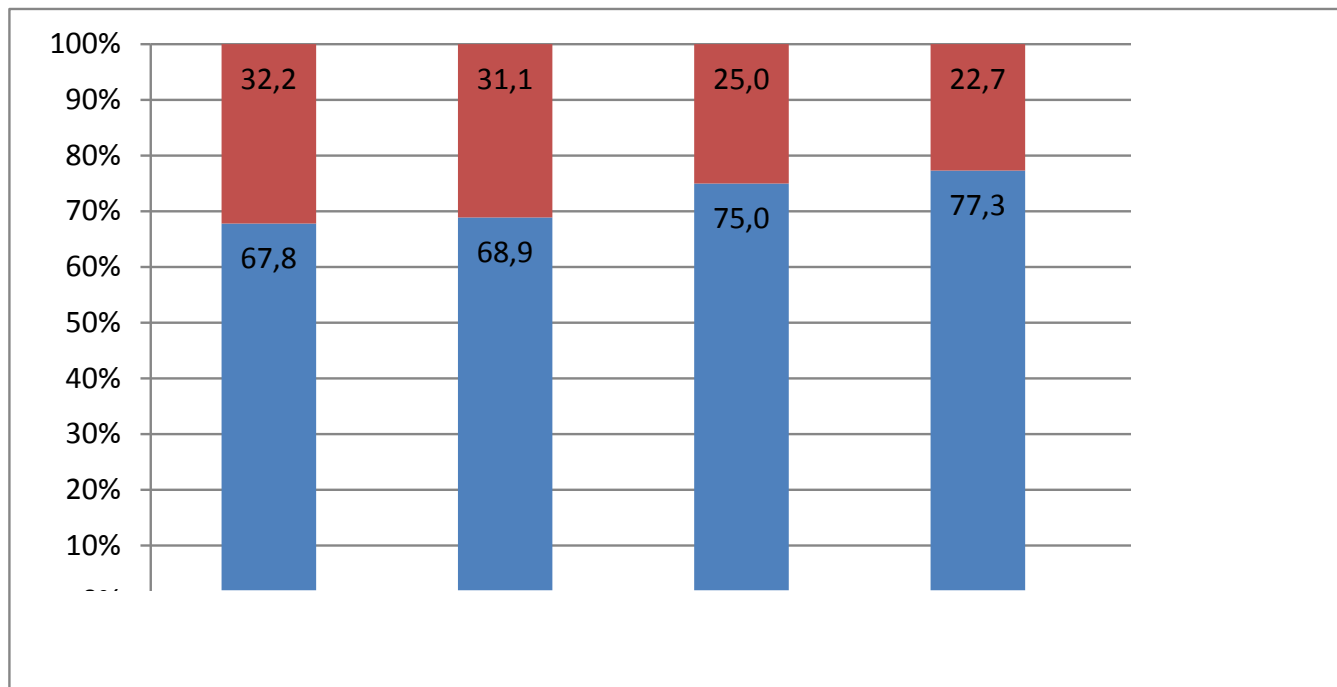
(в процентах к итогу)





**КМШ өлкөлөрүнө жана КМШдан тышкары өлкөлөргө туристтик  
кызмат көрсөтүүлөрдүн импорту<sup>1</sup>**  
(жыйынтыкка карата пайыз менен)

**Импорт туристских услуг по странам СНГ и вне СНГ<sup>1</sup>**  
(в процентах к итогу)



**3.2. Өлкөлөр боюнча Кыргыз Республикасынын чек арасын кесип өткөн чет өлкөлүк жарандардын саны<sup>1</sup>**

(миң адам)

**Численность иностранных граждан, пересекших границу Кыргызской Республики, по странам<sup>1</sup>**

(тыс. человек)

	2012	2013	2014	2015	2016	
<b>Бардыгы</b>	<b>2406,0</b>	<b>3076,0</b>	<b>2849,4</b>	<b>3050,6</b>	<b>2930,2</b>	<b>Всего</b>
анын ичинде өлкөлөр боюнча:						из них по странам:
Австралия	1,7	1,7	2,2	2,2	2,3	Австралия
Австрия	0,9	1,1	1,2	1,2	1,3	Австрия
Азербайджан	3,6	3,5	3,7	5,3	8,1	Азербайджан
Беларусь	1,3	1,9	2,7	3,6	4,2	Беларусь
Германия	11,7	9,2	15,2	16,7	11,1	Германия
Грузия	1,0	1,3	1,8	2,5	5,7	Грузия
Израиль	1,1	1,1	1,8	2,4	2,8	Израиль
Индия	2,8	3,1	4,2	7,6	11,4	Индия
Иран	1,9	1,3	1,2	1,2	1,6	Иран
Италия	1,1	1,8	2,6	3,0	3,3	Италия
Казакстан	1675,6	2156,0	1998,5	1989,2	1787,1	Казакстан
Кытай	24,1	30,1	29,9	35,8	36,6	Китай
Корея	5,7	3,7	10,5	7,0	10,3	Корея
Сингапур	0,1	0,4	0,2	0,2	0,4	Сингапур

	2012	2013	2014	2015	2016	
ОАЭ	11,2	10,3	8,6	0,5	0,7	ОАЭ
Пакистан	2,0	1,7	1,9	1,7	1,7	Пакистан
Польша	1,0	1,0	2,1	2,5	2,8	Польша
Россия	364,6	448,9	447,7	528,7	431,0	Россия
Бириккен Падышалык (Улуу Британия)	4,2	4,3	4,4	6,9	6,6	Соединенное Королевство (Великобритания)
АКШ	16,7	20,2	14,3	19,2	13,9	США
Тажикстан	72,1	114,1	79,3	117,6	169,5	Таджикистан
Туркменстан	0,4	0,5	8,6	5,9	8,5	Туркменистан
Таиланд	5,9	11,3	7,0	0,1	0,2	Таиланд
Туркия	18,4	25,4	33,0	36,1	36,8	Турция
Өзбекстан	158,6	190,5	125,9	60,9	150,7	Узбекистан
Украина	3,5	4,9	5,8	133,6	141,3	Украина
Франция	3,9	5,2	5,1	5,8	2,9	Франция
Швейцария	2,1	2,7	2,6	2,8	1,6	Швейцария
Швеция	0,4	0,4	0,4	0,9	1,5	Швеция
Чехия	0,1	0,4	0,1	2,1	0,7	Чехия
Япония	2,3	2,7	2,7	3,6	2,1	Япония

<sup>1</sup> Кыргыз Республикасынын чек ара кызматынын маалыматтары боюнча.

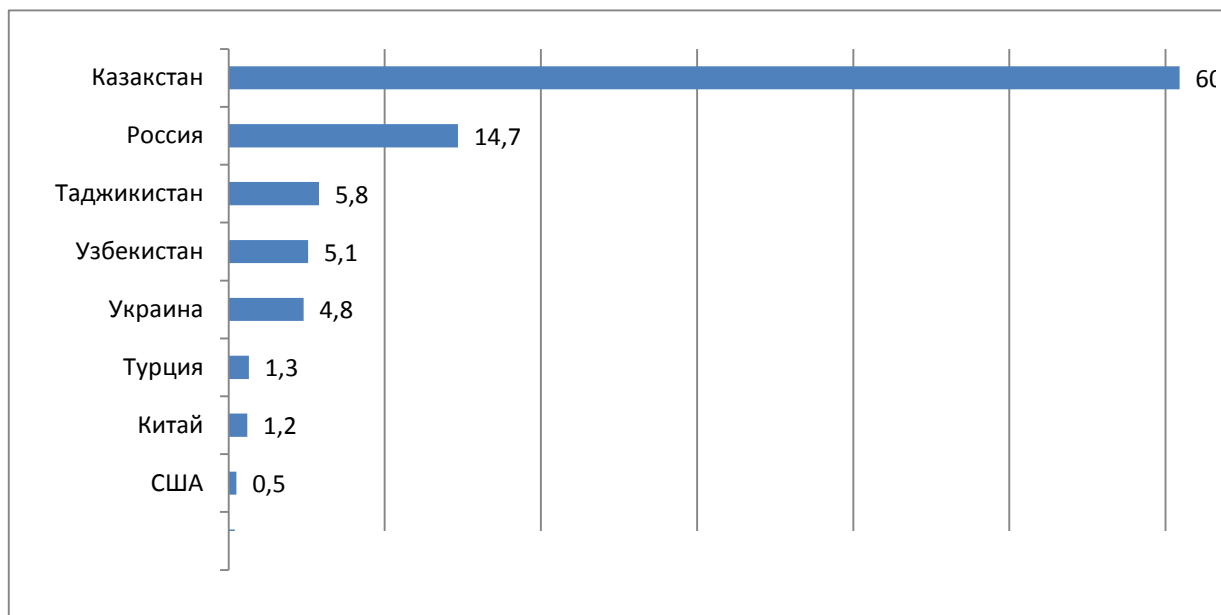
<sup>1</sup> По данным Пограничной службы Кыргызской Республики.

### 2016-ж. өлкөлөр боюнча Кыргыз Республикасынын чек арасын кесип өткөн чет өлкөлүк жарандардын саны<sup>1</sup>

(пайыз менен)

### Численность иностранных граждан, пересекших границу Кыргызской Республики, по странам<sup>1</sup> в 2016г.

(в процентах)



### 3.3. Башка өлкөлөргө кеткен Кыргыз Республикасынын жарандарынын саны<sup>1</sup>

(миң адам)

#### Численность граждан Кыргызской Республики, выехавших в другие страны<sup>1</sup>

(тыс. человек)

	2012	2013	2014	2015	2016	
<b>Бардыгы</b>	<b>1326,3</b>	<b>1401,5</b>	<b>1441,7</b>	<b>1719,7</b>	<b>2128,8</b>	<b>Всего</b>
анын ичинде өлкөлөр боюнча:						из них по странам:
Австрия	0,9	0,8	0,8	1,2	2,7	Австрия
Азербайджан	27,1	28,6	29,4	30,8	8,9	Азербайджан
Германия	1,7	1,7	1,2	2,9	7,7	Германия
Грузия	1,0	0,6	0,7	1,0	2,7	Грузия
Израиль	0,1	0,0	0,1	0,3	0,1	Израиль
Индия	0,9	1,4	1,8	2,0	5,6	Индия
Иран	0,4	0,2	0,0	2,9	0,5	Иран
Италия	0,9	0,7	0,7	0,7	3,3	Италия
Казакстан	528,2	558,6	574,0	768,1	1002,2	Казахстан
Кытай	46,1	43,8	61,2	55,8	63,2	Китай
Канада	0,2	0,1	0,1	-	0,1	Канада
Латвия	0,2	0,1	0,1	0,4	0,6	Латвия
Литва	4,5	4,1	3,0	1,6	3,6	Литва
Нидерланды (Голландия)	0,2	0,2	0,3	0,3	0,3	Нидерланды (Голландия)
Норвегия	0,1	0,4	0,0	0,3	0,5	Норвегия
Малайзия	0,9	0,7	1,0	1,0	1,6	Малайзия
Пакистан	0,1	0,0	0,0	0,3	0,3	Пакистан
Польша	0,1	0,2	0,5	0,2	0,6	Польша
Россия	325,1	343,7	353,2	403,8	463,5	Россия
Бириккен Падышалык (Улуу Британия)	0,3	1,1	0,5	0,6	2,8	Соединенное Королевство (Великобритания)
АКШ	2,6	1,5	1,8	1,3	3,9	США
Тажикстан	94,8	100,3	103,0	112,1	166,7	Таджикистан
Түркия	53,4	63,1	54,7	57,0	54,5	Турция
Өзбекстан	75,8	80,2	82,4	89,6	89,8	Узбекистан
Франция	1,5	1,1	1,2	2,7	2,1	Франция
Швейцария	1,5	0,6	0,9	1,9	2,4	Швейцария
Швеция	0,0	0,0	0,1	0,1	0,9	Швеция
Япония	0,5	0,2	0,4	0,7	1,0	Япония

<sup>1</sup>Баалоо боюнча маалыматтар.

<sup>1</sup> Данные оценочные.

## IV. Туристтик ташуулар Туристские перевозки

### 4.1. Каттоонун түрлөрү боюнча туристтерди ташуу Перевозки туристов по видам сообщений

	2012	2013	2014	2015	2016	
	<i>Миң адам - Тыс. человек</i>					
<b>Туристтерди ташуу – бардыгы</b>	<b>5918,8</b>	<b>6087,2</b>	<b>6275,9</b>	<b>6412,1</b>	<b>6420,2</b>	<b>Перевезено туристов – всего</b>
Аба транспорту менен:						Воздушным транспортом:
эл аралык кирүү	272,4	370,4	387,6	385,8	308,0	въездные международные
эл аралык чыгуу	312,9	392,6	364,6	305,1	303,6	выездные международные
ички	238,6	287,2	486,1	509,4	500,7	внутренние
Темир жол транспорту менен:						Железнодорожным транспортом:
эл аралык кирүү	75,8	44,4	25,3	15,7	12,7	въездные международные
эл аралык чыгуу	107,6	59,9	31,7	20,3	15,3	выездные международные
ички	21,9	13,8	10,7	13,8	18,6	внутренние
Автомобиль транспорту менен:						Автомобильным транспортом:
чыгуу	72,0	58,4	66,2	53,1	49,9	выездные
алыскы чет өлкөлөргө	-	-	-	-	-	в дальнее зарубежье
КМШ өлкөлөрүнө	72,0	58,4	66,2	53,1	49,9	в страны СНГ
ички	4817,6	4860,5	4903,7	5108,9	5211,4	внутренние
	<i>Жыйынтыкка карата пайыз менен - В процентах к итогу</i>					
<b>Туристтерди ташуу – бардыгы</b>	<b>100</b>	<b>100</b>	<b>100</b>	<b>100</b>	<b>100</b>	<b>Перевезено туристов – всего</b>
Аба транспорту менен:						Воздушным транспортом:
эл аралык кирүү	4,6	6,1	6,2	6,0	4,8	въездные международные
эл аралык чыгуу	5,3	6,4	5,8	4,8	4,7	выездные международные
ички	4,0	4,7	7,7	8,0	7,8	внутренние
Темир жол транспорту менен:						Железнодорожным транспортом:
эл аралык кирүү	1,3	0,7	0,4	0,2	0,2	въездные международные
эл аралык чыгуу	1,8	1,0	0,5	0,3	0,2	выездные международные
ички	0,4	0,2	0,2	0,2	0,3	внутренние
Автомобиль транспорту менен:						Автомобильным транспортом:
чыгуу	1,2	1,0	1,1	0,8	0,8	выездные
алыскы чет өлкөлөргө	-	-	-	-	-	в дальнее зарубежье
КМШ өлкөлөрүнө	1,2	1,0	1,1	0,8	0,8	в страны СНГ
ички	81,4	79,9	78,1	79,7	81,2	внутренние

**4.2. Туристтерди ташуудан түшкөн киреше**  
**Доходы, полученные от перевозок туристов**

	2012	2013	2014	2015	2016	
	<i>Млн. сом – Млн. сомов</i>					
<b>Киреше - бардыгы</b>	<b>8250,2</b>	<b>9506,4</b>	<b>9127,0</b>	<b>8445,8</b>	<b>8200,2</b>	<b>Все доходы</b>
анын ичинде ташуулар боюнча:						в том числе полученные от перевозок:
аба транспорту менен	7177,9	8361,8	7966,8	6935,1	6670,0	воздушным транспортом
темир жол транспорту менен	604,1	511,6	400,3	246,8	175,7	железнодорожным транспортом
автомобиль транспорту менен	468,2	633,0	759,9	1263,9	1354,5	автомобильным транспортом
	<b>Жыйынтыкка карата пайыз менен- В процентах к итогу</b>					
<b>Киреше - бардыгы</b>	<b>100</b>	<b>100</b>	<b>100</b>	<b>100</b>	<b>100</b>	<b>Все доходы</b>
анын ичинде ташуулар боюнча:						в том числе полученные от перевозок:
аба транспорту менен	87,0	88,0	87,3	82,1	81,4	воздушным транспортом
темир жол транспорту менен	7,3	5,4	4,4	2,9	2,1	железнодорожным транспортом
автомобиль транспорту менен	5,7	6,6	8,3	15,0	16,5	автомобильным транспортом

## V. Туризм ишканалары, уюмдары жана эс алуу мекемелери Предприятия, организации туризма и учреждения отдыха

### 5.1. Туризм ишканалары, уюмдары жана эс алуу мекемелери<sup>1</sup>

(жылдын аягына карата)

#### Предприятия, организации туризма и учреждения отдыха<sup>1</sup>

(на конец года)

	2012	2013	2014	2015	2016	
	<i>Бирдик – Единиц</i>					
<b>Бардыгы</b>	<b>406</b>	<b>416</b>	<b>450</b>	<b>464</b>	<b>466</b>	<b>Всего</b>
Мейманканалар	147	146	171	184	176	Гостиницы
Мейман үйлөрү	-	-	-	12	13	Гостевые дома
Жайгаштыруунун адистештирилген каражаттары	155	148	172	180	187	Специализированные средства размещения
Туристтик базалар	6	7	8	11	12	Туристские базы
Санаториялар	14	13	13	15	15	Санатории
Балдар санаториялары	6	5	5	4	5	Детские санатории
Санаториялар-профилакториялар	9	10	10	12	11	Санатории-профилактории
Эс алуу үйлөрү	12	9	9	8	6	Дома отдыха
Эс алуу пансионаттар	66	66	86	83	94	Пансионаты отдыха
Дарылоочу пансионаттар	1	2	3	5	5	Пансионат с лечением
Эс алуу базалары	7	6	4	7	7	Базы отдыха
Ден соолукту чындоочу спорттук лагерлер	5	4	5	8	10	Спортивно-оздоровительные лагеря
Ден соолукту чындоочу балдар комплекстери	29	26	29	27	22	Детские оздоровительные комплексы
Турфирмалар жана туроператорлор, саякат жана экскурсия бюросу	81	89	76	55	54	Турфирмы и туроператоры, бюро путешествий и экскурсий
Жаратылыш парктары жана коруктар	9	10	9	9	8	Природные парки и заповедники
Башка туризм ишканалары	14	23	22	24	27	Другие предприятия туризма
	<i>Жыйынтыкка карата пайыз менен – В процентах к итогу</i>					
<b>Бардыгы</b>	<b>100</b>	<b>100</b>	<b>100</b>	<b>100</b>	<b>100</b>	<b>Всего</b>
Мейманканалар	36,2	35,1	38,0	39,7	37,8	Гостиницы
Мейман үйлөрү	-	-	-	2,6	2,8	Гостевые дома
Жайгаштыруунун адистештирилген каражаттары	38,2	35,6	38,2	38,8	40,2	Специализированные средства размещения
Туристтик базалар	3,9	4,7	4,7	6,1	6,4	Туристские базы
Санаториялар	9,0	8,8	7,6	8,3	8,0	Санатории
Балдар санаториялары	3,9	3,4	2,9	2,2	2,7	Детские санатории
Санаториялар-профилакториялар	5,8	6,8	5,8	6,7	5,9	Санатории-профилактории
Эс алуу үйлөрү	7,7	6,1	5,2	4,4	3,2	Дома отдыха
Эс алуу пансионаттар	42,7	44,6	50,0	46,1	50,3	Пансионаты отдыха
Дарылоочу пансионаттар	0,6	1,4	1,7	2,8	2,7	Пансионат с лечением
Эс алуу базалары	4,5	4,1	2,3	3,9	3,7	Базы отдыха
Ден соолукту чындоочу спорттук лагерлер	3,2	2,7	2,9	4,4	5,3	Спортивно-оздоровительные лагеря
Ден соолукту чындоочу	18,7	17,6	16,9	15,0	11,8	Детские оздоровительные

	2012	2013	2014	2015	2016	
балдар комплекстери						комплексы
Турфирмалар жана туроператорлор, саякат жана экскурсия бюросу	20,0	21,4	16,9	11,8	11,7	Турфирмы и туроператоры, бюро путешествий и экскурсий
Жаратылыш парктары жана коруктар	2,2	2,4	2,0	1,9	1,7	Природные парки и заповедники
Башка туризм ишканалары	3,4	5,5	4,9	5,2	5,8	Другие предприятия туризма

<sup>1</sup>Бул жерде жана кийин бөлүмдө – отчет тапшырган ишканалар, уюмдар жана эс алуу мекемелери боюнча. Здесь и далее в разделе – по отчитавшимся предприятиям, организациям туризма и учреждениям отдыха.

### 5.1.1. Аймак боюнча туризм ишканалары, уюмдары жана эс алуу мекемелери

(жылдын аягына карата)

#### Предприятия, организации туризма и учреждения отдыха по территории

(на конец года)

	2012	2013	2014	2015	2016	
	<i>Бирдик – Единиц</i>					
<b>Кыргыз Республикасы</b>	<b>406</b>	<b>416</b>	<b>450</b>	<b>464</b>	<b>466</b>	<b>Кыргызская Республика</b>
Баткен облусу	13	10	14	17	15	Баткенская область
Жалал-Абад облусу	53	46	46	54	52	Джалал-Абадская область
Ысык-Көл облусу	133	131	149	160	170	Иссык-Кульская область
Нарын облусу	33	53	46	41	45	Нарынская область
Ош облусу	10	11	12	11	10	Ошская область
Талас облусу	7	6	6	13	12	Таласская область
Чүй облусу	33	31	31	32	31	Чуйская область
Бишкек ш.	95	96	117	111	104	г. Бишкек
Ош ш.	29	32	29	25	27	г. Ош
	<i>Жыйынтыкка карата пайыз менен В процентах к итогу</i>					
<b>Кыргыз Республикасы</b>	<b>100</b>	<b>100</b>	<b>100</b>	<b>100</b>	<b>100</b>	<b>Кыргызская Республика</b>
Баткен облусу	3,2	2,4	3,1	3,7	3,2	Баткенская область
Жалал-Абад облусу	13,1	11,1	10,2	11,6	11,2	Джалал-Абадская область
Ысык-Көл облусу	32,8	31,5	33,1	34,5	36,5	Иссык-Кульская область
Нарын облусу	8,1	12,7	10,2	8,8	9,7	Нарынская область
Ош облусу	2,5	2,6	2,7	2,4	2,1	Ошская область
Талас облусу	1,7	1,4	1,3	2,8	2,6	Таласская область
Чүй облусу	8,1	7,5	7,0	6,9	6,6	Чуйская область
Бишкек ш.	23,4	23,1	26,0	23,9	22,3	г. Бишкек
Ош ш.	7,1	7,7	6,4	5,4	5,8	г. Ош

**5.2. 2016-ж. иштеген мезгили боюнча туризм ишканалары, уюмдары жана эс алуу мекемелери**

*(жылдын аягына карата, бирдик)*

**Предприятия, организации туризма и учреждения отдыха по периоду функционирования в 2016г.**

*(на конец года, единиц)*

	Бардыгы Всего	анын ичинде в том числе		
		жыл бою кругло- годичные	сезондуу сезонные	
<b>Бардыгы</b>	<b>466</b>	<b>242</b>	<b>224</b>	<b>Всего</b>
Мейманкалар	176	164	12	Гостиницы
Мейман үйлөрү	13	8	5	Гостевые дома
Жайгаштыруунун адистештирилген каражаттары				Специализированные средства размещения
Туристтик базалар	12	1	11	Туристские базы
Санаториялар	15	9	6	Санатории
Балдар санаториялары	5	4	1	Детские санатории
Санаториялар-профилакториялар	11	2	9	Санатории-профилактории
Эс алуу үйлөрү	6	1	5	Дома отдыха
Эс алуу пансионаттар	94	-	94	Пансионаты отдыха
Дарылоочу пансионаттар	5	1	4	Пансионаты с лечением
Эс алуу базалар	7	2	5	Базы отдыха
Ден соолукту чындоочу спорттук лагерлер	10	-	10	Спортивно-оздоровительные лагеря
Ден соолукту чындоочу балдар комплекстери	22	-	22	Детские оздоровительные комплексы
Турфирмалар жана туроператорлор, саякат жана экскурсия бюросу	55	43	12	Турфирмы туроператоры, бюро путешествий и экскурсий
Жаратылыш парктары жана коруктар	8	2	6	Природные парки и заповедники
Башка туризм ишканалары	27	5	22	Другие предприятия туризма

**5.2.1. 2016-ж. иштеген мезгили жана аймак боюнча боюнча туризм ишканалары, уюмдары жана эс алуу мекемелери**

*(жылдын аягына карата, бирдик)*

**Предприятия, организации туризма и учреждения отдыха по периоду функционирования и по территории в 2016г.**

*(на конец года, единиц)*

	Бардыгы Всего	анын ичинде в том числе		
		жыл бою кругло- годичные	сезондуу сезонные	
<b>Кыргыз Республикасы</b>	<b>466</b>	<b>242</b>	<b>224</b>	<b>Кыргызская Республика</b>
Баткен облусу	15	13	2	Баткенская область
Жалал-Абад облусу	52	36	16	Джалал-Абадская область
Ысык-Көл облусу	170	16	154	Иссык-Кульская область
Нарын облусу	45	14	31	Нарынская область
Ош облусу	10	4	6	Ошская область



	Бардыгы Всего	анын ичинде в том числе		
		жыл бою кругло- годичные	сезондуу сезонные	
Талас облусу	12	8	4	Таласская область
Чүй облусу	31	25	6	Чуйская область
Бишкек ш.	104	104	-	г. Бишкек
Ош ш.	27	22	5	г. Ош

### 5.3. 2016-ж. менчиктин түрлөрү жана аймак боюнча туризм ишканалары, уюмдары жана эс алуу мекемелери

(жылдын аягына карата, бирдик)

#### Предприятия и организации туризма, учреждения отдыха по формам собственности и территории в 2016г.

(на конец года, единиц)

	Бардыгы Всего	Менчик формасы боюнча По формам собственности		
		мамле- кеттик государ- ственная	жеке частная	
<b>Бардыгы</b>	<b>466</b>	<b>61</b>	<b>405</b>	<b>Всего</b>
Мейманкалар	176	5	171	Гостиницы
Мейман үйлөрү	13	-	13	Гостевые дома
Жайгаштыруунун адистештирилген каражаттары	187	44	143	Специализированные средства размещения
Туристтик базалар	12	2	10	Туристские базы
Санаториялар	15	5	10	Санатории
Балдар санаториялары	5	4	1	Детские санатории
Санаториялар-профилакториялар	11	2	9	Санатории-профилактории
Эс алуу үйлөрү	6	1	5	Дома отдыха
Эс алуу пансионаттар	94	8	86	Пансионаты отдыха
Дарылоочу пансионаттар	5	4	1	Пансионаты с лечением
Эс алуу базалар	7	-	7	Базы отдыха
Ден соолукту чыңдоочу спорттук лагерлер	10	6	4	Спортивно-оздоровительные лагеря
Ден соолукту чыңдоочу балдар комплекстери	22	12	10	Детские оздоровительные комплексы
Турфирмалар жана туроператорлор, саякат жана экскурсия бюросу	55	1	54	Турфирмы туроператоры, бюро путешествий и экскурсий
Жаратылыш парктары жана коруктар	8	8	-	Природные парки и заповедники
Башка туризм ишканалары	27	3	24	Другие предприятия туризма

**5.3.1. 2016-ж. менчиктин түрлөрү жана аймак боюнча туризм ишканалары, уюмдары жана мекемелери**

*(жылдын аягына карата, бирдик)*

**Предприятия и организация туризма, учреждения отдыха по формам собственности и территории в 2016г.**

*(на конец года, единиц)*

	Бардыгы Всего	Менчик формасы боюнча По формам собственности		
		мамлекеттик государ- ственная	жеке частная	
<b>Бардыгы</b>	<b>466</b>	<b>61</b>	<b>405</b>	<b>Всего</b>
Баткен облусу	15	-	15	Баткенская область
Жалал-Абад облусу	52	13	39	Джалал-Абадская область
Ысык-Көл облусу	170	28	142	Иссык-Кульская область
Нарын облусу	45	1	44	Нарынская область
Ош облусу	10	4	6	Ошская область
Талас облусу	12	3	9	Таласская область
Чүй облусу	31	5	26	Чуйская область
Бишкек ш.	104	1	103	г. Бишкек
Ош ш.	27	6	21	г. Ош
<b>Мейманканалар</b>	<b>176</b>	<b>5</b>	<b>171</b>	<b>Гостиницы</b>
Баткен облусу	13	-	13	Баткенская область
Жалал-Абад облусу	33	-	33	Джалал-Абадская область
Ысык-Көл облусу	20	1	19	Иссык-Кульская область
Нарын облусу	5	-	5	Нарынская область
Ош облусу	2	-	2	Ошская область
Талас облусу	6	1	5	Таласская область
Чүй облусу	12	-	12	Чуйская область
Бишкек ш.	66	1	65	г. Бишкек
Ош ш.	19	2	17	г. Ош
<b>Жайгаштыруунун адистенптирилген каражаттары</b>	<b>187</b>	<b>44</b>	<b>143</b>	<b>Специализированные средства размещения</b>
Баткен облусу	5	-	2	Баткенская область
Жалал-Абад облусу	17	11	6	Джалал-Абадская область
Ысык-Көл облусу	139	24	115	Иссык-Кульская область
Нарын облусу	1	-	1	Нарынская область
Ош облусу	6	2	4	Ошская область
Талас облусу	3	-	3	Таласская область
Чүй облусу	14	3	11	Чуйская область
Бишкек ш.	-	-	-	г. Бишкек
Ош ш.	5	5	-	г. Ош
<b>Турфирмалар жана туроператорлор, саякат жана экскурсия бюросу</b>	<b>55</b>	<b>1</b>	<b>54</b>	<b>Турфирмы и туроператоры, бюро путешествий и экскурсии</b>
Ысык-Көл облусу	1	-	1	Иссык-Кульская область
Нарын облусу	12	-	12	Нарынская область
Талас облусу	1	-	1	Таласская область
Чүй облусу	2	1	1	Чуйская область
Бишкек ш.	37	-	37	г. Бишкек
Ош ш.	2	-	2	г. Ош

	Бардыгы Всего	Менчик формасы боюнча По формам собственности		
		мамлекеттик государ- ственная	жеке частная	
<b>Жаратылыш парктары жана коруктар</b>	<b>8</b>	<b>8</b>	<b>-</b>	<b>Природные парки и заповедники</b>
Жалал-Абад облусу	2	2	-	Джалал-Абадская область
Ысык-Көл облусу	1	1	-	Иссык-Кульская область
Нарын облусу	1	1	-	Нарынская область
Ош облусу	2	2	-	Ошская область
Талас облусу	1	1	-	Таласская область
Чүй облусу	1	1	-	Чуйская область
<b>Башка туризм ишканалары</b>	<b>27</b>	<b>3</b>	<b>24</b>	<b>Другие предприятия туризма</b>
Ысык-Көл облусу	8	2	6	Иссык-Кульская область
Нарын облусу	16	-	16	Нарынская область
Талас облусу	1	1	-	Таласская область
Бишкек ш.	1	-	1	г. Бишкек
Чүй облусу	1	-	1	Чуйская область

#### 5.4. Мейманканалардын ишмердигинин негизги көрсөткүчтөрү Основные показатели деятельности гостиниц

	2012	2013	2014	2015	2016	
Мейманканалардын саны, бирдик	147	146	171	184	176	Число гостиниц, единиц
Жайгаштырылган адамдардын саны, мин адам	194,9	205,9	205,0	222,1	219,4	Численность размещенных лиц, тыс. человек
анын ичинде:						в том числе:
резидентер	148,1	160,3	158,5	161,1	146,3	резидентов
резидент эместер	46,8	45,6	46,5	61,0	73,1	нерезидентов
Бардык номерлердин саны, бирдик	2824	2851	3084	395,1	406,2	Число всех номеров, единиц
Бир жолку сыйымдуулук, койка-орун	4544	4615	5714	6420	6773	Единовременная вместимость, койко-мест
Көрсөтүлгөн суткалык орун, мин	322,8	355,0	295,9	359,6	411,4	Предоставлено койко-суток, тыс.
анын ичинде:						в том числе:
резидентерге	213,9	256,5	211,4	234,6	242,0	резидентам
резидент эместерге	108,9	98,5	84,5	125,0	169,4	нерезидентам
Суткалык орундун орточо наркы, сом:						Средняя стоимость койко- суток, сомов:
резидентер үчүн	1081	1109	1182	1386	1277	для резидентов
резидент эместер үчүн	1508	1521	1552	1512	1464	для нерезидентов

#### 5.4.1. Аймак боюнча мейманканалардын ишмердигинин негизги көрсөткүчтөрү

##### Основные показатели деятельности гостиниц, по территории

	2012	2013	2014	2015	2016	
<b>Баткен облусу</b>						<b>Баткенская область</b>
Мейманканалардын саны, бирдик	10	10	11	12	13	Число гостиниц, единиц
Жайгаштырылган адамдардын саны, миң адам	12,6	12,8	13,7	10,6	9,9	Численность размещенных лиц, тыс. человек
анын ичинде:						в том числе:
резиденттер	12,5	12,8	13,5	10,5	9,5	резидентов
резидент эместер	0,1	-	0,2	0,1	0,4	нерезидентов
Бардык номерлердин саны, бирдик	206	208	226	243	248	Число всех номеров, единиц
Бир жолку сыйымдуулук, койка-орун	265	324	494	385	401	Единовременная вместимость, койко-мест
Көрсөтүлгөн суткалык орун, миң	13,7	14,5	14,9	11,8	11,0	Предоставлено койко-суток, тыс.
анын ичинде:						в том числе:
резиденттер	13,6	14,5	14,7	11,7	10,5	резидентам
резидент эместер	0,1	-	0,2	0,1	0,5	нерезидентам
Суткалык орундун орточо наркы, сомов:						Средняя стоимость койко-суток, сомов:
резиденттер үчүн	294	328	336	420	453	для резидентов
резидент эместер үчүн	445	482	507	461	484	для нерезидентов
<b>Жалал-Абад облусу</b>						<b>Джалал-Абадская область</b>
Мейманканалардын саны, бирдик	30	26	27	35	33	Число гостиниц, единиц
Жайгаштырылган адамдардын саны, миң адам	21,4	22,0	26,0	28,4	26,3	Численность размещенных лиц, тыс. человек
анын ичинде:						в том числе:
резиденттер	20,2	20,8	25,0	26,7	24,8	резидентов
резидент эместер	1,2	1,2	1,0	1,7	1,5	нерезидентов
Бардык номерлердин саны, бирдик	339	306	275	352	339	Число всех номеров, единиц
Бир жолку сыйымдуулук, койка-орун	668	613	695	844	866	Единовременная вместимость, койко-мест
Көрсөтүлгөн суткалык орун, миң	28,1	28,0	31,8	38,6	36,1	Предоставлено койко-суток, тыс.
анын ичинде:						в том числе:
резиденттер	26,3	26,0	30,4	34,5	33,3	резидентам
резидент эместер	1,8	2,0	1,4	4,1	3,8	нерезидентам
Суткалык орундун орточо наркы, сомов:						Средняя стоимость койко-суток, сомов:
резиденттер үчүн	491	527	520	576	636	для резидентов
резидент эместер үчүн	662	720	780	739	782	для нерезидентов
<b>Ысык-Көл облусу</b>						<b>Иссык-Кульская область</b>
Мейманканалардын саны, бирдик	19	18	16	20	20	Число гостиниц, единиц
Жайгаштырылган адамдардын саны, миң адам	9,2	15,5	7,5	12,5	8,3	Численность размещенных лиц, тыс. человек
анын ичинде:						в том числе:
резиденттер	7,8	14,1	7,0	9,9	7,0	резидентов
резидент эместер	1,4	1,4	0,5	2,6	1,3	нерезидентов
Бардык номерлердин саны, бирдик	383	366	260	710	834	Число всех номеров, единиц

	2012	2013	2014	2015	2016	
Бир жолку сыйымдуулук, койка-орун	344	332	483	772	1018	Единовременная вместимость, койко-мест
Көрсөтүлгөн суткалык орун, миң	22,8	35,5	14,2	29,5	17,6	Предоставлено койко-суток, тыс.
анын ичинде:						в том числе:
резиденттер	17,5	30,5	11,7	21,6	14,1	резидентам
резидент эместер	5,3	5,0	2,5	8,0	3,5	нерезидентам
Суткалык орундун орточо наркы, сомов:						Средняя стоимость койко-суток, сомов:
резиденттер үчүн	481	545	605	1274	921	для резидентов
резидент эместер үчүн	702	741	791	1179	1408	для нерезидентов
<b>Нарын облусу</b>						<b>Нарынская область</b>
Мейманканалардын саны, бирдик	16	18	16	5	5	Число гостиниц, единиц
Жайгаштырылган адамдардын саны, миң адам	4,7	4,7	5,4	2,0	2,1	Численность размещенных лиц, тыс. человек
анын ичинде:						в том числе:
резиденттер	3,3	3,0	3,8	1,5	1,6	резидентов
резидент эместер	1,4	1,7	1,6	0,5	0,5	нерезидентов
Бардык номерлердин саны, бирдик	92	100	113	65	80	Число всех номеров, единиц
Бир жолку сыйымдуулук, койка-орун	247	270	297	201	212	Единовременная вместимость, койко-мест
Көрсөтүлгөн суткалык орун, миң	6,7	6,8	8,1	3,0	2,5	Предоставлено койко-суток, тыс.
анын ичинде:						в том числе:
резиденттер	4,8	4,5	6,1	2,5	1,8	резидентам
резидент эместер	1,9	2,3	2,0	0,5	0,7	нерезидентам
Суткалык орундун орточо наркы, сомов:						Средняя стоимость койко-суток, сомов:
резиденттер үчүн	384	411	469	589	653	для резидентов
резидент эместер үчүн	432	442	485	419	631	для нерезидентов
<b>Ош облусу</b>						<b>Ошская область</b>
Мейманканалардын саны, бирдик	2	2	2	2	2	Число гостиниц, единиц
Жайгаштырылган адамдардын саны, миң адам	0,6	0,5	0,5	0,4	0,5	Численность размещенных лиц, тыс. человек
анын ичинде:						в том числе:
резиденттер	0,6	0,5	0,5	0,4	0,5	резидентов
резидент эместер	-	-	-	-	-	нерезидентов
Бардык номерлердин саны, бирдик	16	16	16	16	16	Число всех номеров, единиц
Бир жолку сыйымдуулук, койка-орун	40	40	40	20	40	Единовременная вместимость, койко-мест
Көрсөтүлгөн суткалык орун, миң	0,6	0,5	0,5	0,4	0,5	Предоставлено койко-суток, тыс.
анын ичинде:						в том числе:
резиденттер	0,6	0,5	0,5	0,4	0,5	резидентам
резидент эместер	-	-	-	-	-	нерезидентам
Суткалык орундун орточо наркы, сомов:						Средняя стоимость койко-суток, сомов:
резиденттер үчүн	171	200	200	250	250	для резидентов
резидент эместер үчүн	135	200	200	250	250	для нерезидентов
<b>Талас облусу</b>						<b>Таласская область</b>
Мейманканалардын саны, бирдик	1	1	1	7	6	Число гостиниц, единиц
Жайгаштырылган адамдардын саны, миң адам	1,4	0,6	0,6	4,0	3,0	Численность размещенных лиц, тыс. человек
анын ичинде:						в том числе:

	2012	2013	2014	2015	2016	
резидентер	1,4	0,5	0,6	4,0	2,9	резидентов
резидент эместер	-	0,1	-	0,0	0,1	нерезидентов
Бардык номерлердин саны, бирдик	19	19	19	75	67	Число всех номеров, единиц
Бир жолку сыйымдуулук, койка-орун	30	30	30	128	108	Единовременная вместимость, койко-мест
Көрсөтүлгөн суткалык орун, миң	5,6	2,2	1,2	7,2	5,0	Предоставлено койко-суток, тыс.
анын ичинде:						в том числе:
резидентер	2,0	1,4	1,2	7,1	4,8	резидентам
резидент эместер	3,6	0,8	-	0,1	0,2	нерезидентам
Суткалык орундун орточо наркы, сомов:						Средняя стоимость койко-суток, сомов:
резидентер үчүн	400	400	400	793	700	для резидентов
резидент эместер үчүн	775	940	940	970	1006	для нерезидентов
<b>Чүй облусу</b>						<b>Чуйская область</b>
Мейманканалардын саны, бирдик	14	14	13	13	12	Число гостиниц, единиц
Жайгаштырылган адамдардын саны, миң адам	12,5	12,6	11,8	10,8	9,2	Численность размещенных лиц, тыс. человек
анын ичинде:						в том числе:
резидентер	12,1	12,3	11,5	10,4	9,0	резидентов
резидент эместер	0,4	0,3	0,3	0,4	0,2	нерезидентов
Бардык номерлердин саны, бирдик	156	161	106	134	131	Число всех номеров, единиц
Бир жолку сыйымдуулук, койка-орун	308	308	226	225	226	Единовременная вместимость, койко-мест
Көрсөтүлгөн суткалык орун, миң	13,9	13,3	10,0	7,9	24,8	Предоставлено койко-суток, тыс.
анын ичинде:						в том числе:
резидентер	13,0	12,7	9,6	7,4	24,3	резидентам
резидент эместер	0,9	0,6	0,4	0,5	0,5	нерезидентам
Суткалык орундун орточо наркы, сомов:						Средняя стоимость койко-суток, сомов:
резидентер үчүн	520	568	613	596	660	для резидентов
резидент эместер үчүн	777	819	774	631	660	для нерезидентов
<b>Бишкек ш.</b>						<b>г. Бишкек</b>
Мейманканалардын саны, бирдик	33	33	62	72	66	Число гостиниц, единиц
Жайгаштырылган адамдардын саны, миң адам	103,3	98,5	100,8	121,8	134,0	Численность размещенных лиц, тыс. человек
анын ичинде:						в том числе:
резидентер	62,8	60,1	59,6	67,6	67,4	резидентов
резидент эместер	40,5	38,4	41,2	54,2	66,6	нерезидентов
Бардык номерлердин саны, бирдик	1166	1227	1620	1944	1872	Число всех номеров, единиц
Бир жолку сыйымдуулук, койка-орун	1927	1956	2625	3170	3107	Единовременная вместимость, койко-мест
Көрсөтүлгөн суткалык орун, миң	170,8	161,0	152,0	203,2	242,8	Предоставлено койко-суток, тыс.
анын ичинде:						в том числе:
резидентер	79,5	78,9	77,0	93,7	86,7	резидентам
резидент эместер	91,3	82,1	75,0	109,5	156,1	нерезидентам
Суткалык орундун орточо наркы, сомов:						Средняя стоимость койко-суток, сомов:
резидентер үчүн	3034	3107	3082	2498	2166	для резидентов
резидент эместер үчүн	3640	3747	3667	2687	2546	для нерезидентов

	2012	2013	2014	2015	2016	
<b>Ош ш.</b>						<b>г. Ош</b>
Мейманканалардын саны, бирдик	22	24	23	18	19	Число гостиниц, единиц
Жайгаштырылган адамдардын саны, миң адам	29,2	38,7	38,7	31,6	26,1	Численность размещенных лиц, тыс. человек
анын ичинде:						в том числе:
резиденттер	27,4	36,2	37,0	30,1	23,8	резидентов
резидент эместер	1,8	2,5	1,7	1,5	2,3	нерезидентов
Бардык номерлердин саны, бирдик	447	448	449	408	505	Число всех номеров, единиц
Бир жолку сыйымдуулук, койка-орун	715	742	824	675	785	Единовременная вместимость, койко-мест
Көрсөтүлгөн суткалык орун, миң	60,6	93,2	63,2	37,9	71,1	Предоставлено койко-суток, тыс.
анын ичинде:						в том числе:
резиденттер	56,6	87,5	60,2	55,7	66,7	резидентам
резидент эместер	4,0	5,7	3,0	2,2	4,4	нерезидентам
Суткалык орундун орточо наркы, сомов:						Средняя стоимость койко-суток, сомов:
резиденттер үчүн	792	823	977	862	1074	для резидентов
резидент эместер үчүн	1135	1061	1120	1133	1137	для нерезидентов

**5.5. Жайгаштыруунун адистештирилген каражаттарында жана туризмдин ишканаларында<sup>1</sup> койкалардын бир айдын ичиндеги эң көп саны (орун)**

**Число коек в месяц максимального развертывания в специализированных средствах размещения и на предприятиях туризма<sup>1</sup> (мест)**

	2012	2013	2014	2015	2016	
<b>Жайгаштыруунун адистештирилген каражаттары</b>	<b>19 742</b>	<b>23321</b>	<b>29333</b>	<b>31476</b>	<b>28085</b>	<b>Специализированные средства размещения</b>
Туристтик базалар	625	565	577	593	619	Туристские базы
Санаториялар	3 952	3793	3846	4475	4210	Санатории
Балдар санаториялары	530	415	395	280	345	Детские санатории
Санаториялар-профилакториялар	650	703	675	711	457	Санатории-профилактории
Эс алуу үйлөрү	2 367	2595	2600	1418	848	Дома отдыха
Эс алуу пансионаттары	6 700	9676	15138	16989	13058	Пансионаты отдыха
Дарылоочу пансионаттар	15	115	178	952	1028	Пансионат с лечением
Эс алуу базалары	400	480	200	491	550	Базы отдыха
Ден соолукту чындоочу-спорттук лагерлер	300	631	814	1250	1810	Спортивно-оздоровительные лагеря
Ден соолукту чындоочу балдар комплекстери	4 203	4348	4910	4169	3362	Детские оздоровительные комплексы
<b>Туризм ишканалары</b>	<b>304</b>	<b>372</b>	<b>507</b>	<b>610</b>	<b>649</b>	<b>Предприятия туризма</b>
Турфирмалар жана туроператорлор, саякат жана экскурсия бюросу	152	153	248	111	172	Турфирмы и туроператоры, бюро путешествий и экскурсий
Жаратылыш парктары жана коруктар	63	55	55	27	27	Природные парки и заповедники
Башка туризм ишканалары	89	164	204	472	450	Другие предприятия туризма

<sup>1</sup> Туристтерди жайгаштыруу үчүн мүмкүнчүлүгү бар туризмдин ишканалары.

<sup>1</sup> Предприятия туризма, имеющие возможность размещения туристов.

**5.5.1. Аймак боюнча жайгаштыруунун адистештирилген каражаттарында жана туризмдин ишканаларында<sup>1</sup> койкалардын бир айдын ичиндеги эң көп саны<sup>1</sup>**  
(орун)

**Число коек в месяц максимального развертывания в специализированных средствах размещения и на предприятиях туризма<sup>1</sup> по территории**  
(мест)

	2012	2013	2014	2015	2016	
<b>Жайгаштыруунун адистештирилген каражаттары</b>	<b>19 742</b>	<b>23 321</b>	<b>29 333</b>	<b>31476</b>	<b>26646</b>	<b>Специализированные средства размещения</b>
Баткен облусу	370	-	310	494	270	Баткенская область
Жалал-Абад облусу	2 853	2401	2416	2323	2334	Джалал-Абадская область
Ысык-Көл облусу	13 736	18447	23903	26653	23515	Иссык-Кульская область
Нарын облусу	-	-	36	121	143	Нарынская область
Ош облусу	480	530	580	530	550	Ошская область
Талас облусу	250	250	250	120	260	Таласская область
Чүй облусу	1 393	1033	1178	860	693	Чуйская область
Бишкек ш.	-	-	-	-	-	г. Бишкек
Ош ш.	660	660	660	375	330	г. Ош
<b>Туризм ишканалары</b>	<b>365</b>	<b>304</b>	<b>372</b>	<b>507</b>	<b>610</b>	<b>Предприятия туризма</b>
Жалал-Абад облусу	-	-	28	28	-	Джалал-Абадская область
Ысык-Көл облусу	30	10	30	34	211	Иссык-Кульская область
Нарын облусу	118	110	194	218	215	Нарынская область
Ош облусу	-	-	-	-	-	Ошская область
Талас облусу	35	27	19	19	-	Таласская область
Чүй облусу	114	114	58	108	84	Чуйская область
Бишкек ш.	68	43	43	100	100	г. Бишкек
Ош ш.	-	-	-	-	-	г. Ош

<sup>1</sup> Туристтерди жайгаштыруу үчүн мүмкүнчүлүгү бар туризмдин ишканалары.  
Предприятия туризма, имеющие возможность размещения туристов.

**5.6. 2016-ж. жайгаштыруунун адистештирилген каражаттарынын жана туризмдин ишканаларынын ишинин көрсөткүчтөрү<sup>1</sup>**  
**Показатели работы специализированных средств размещения и предприятий туризма<sup>1</sup> в 2016г.**

	Көрсөтүлгөн суткалык орун Предоставлено койко-суток		Суткалык орундун орточо баасы, сом Средняя стоимость койко-суток, сомов		
	бардыгы всего	анын ичинде резидент эместерге в том числе нерезидент- там	резидент- тер үчүн для резидент- тов	резидент эместер үчүн для нерезидентов	
<b>Жайгаштыруунун адистештирилген каражаттары</b>	<b>1191489</b>	<b>157136</b>	<b>х</b>	<b>х</b>	<b>Специализированные средства размещения</b>
Туристтик базалар	24400	9296	600	718	Туристские базы
Санаториялар	374620	36629	2140	2160	Санатории
Балдар санаториялары	101742	-	135	135	Детские санатории
Санаториялар-	30489	194	1075	495	Санатории-



	Көрсөтүлгөн суткалык орун Предоставлено койко-суток		Суткалык орундун орточо баасы, сом Средняя стоимость койко-суток, сомов		
	бардыгы всего	анын ичинде резидент эместерге в том числе нерезиден- там	резидент- тер үчүн для резиден- тов	резидент эместер үчүн для нерезидентов	
профилакториялар					профилактории
Эс алуу үйлөрү	13658	4084	900	1000	Дома отдыха
Эс алуу пансионаттары	324588	85275	1225	1100	Пансионаты отдыха
Дарылоочу пансионаттар	87501	8366	468	450	Пансионат с лечением
Эс алуу базалары	26191	8593	1565	1565	Базы отдыха
Ден соолукту чындоочу-спорттук лагерлер	64529	2292	390	390	Спортивно – оздоровительные лагеря
Ден соолукту чындоочу балдар комплексттери	143771	2407	600	600	Детские оздоровительные комплексы
<b>Туризм ишканалары</b>	<b>116056</b>	<b>48815</b>	<b>x</b>	<b>X</b>	<b>Предприятия туризма</b>
Турфирмалар жана туроператорлор, саякаттар бюролору жана экскурсиялар	40071	35143	525	535	Турфирмы и туроператоры, бюро путешествий и экскурсий
Жаратылыш парктары жана коруктар	53292	6006	1500	1500	Природные парки и заповедники
Башка туризм ишканалары <sup>1</sup>	22693	7666	460	475	Другие предприятия туризма <sup>1</sup>

<sup>1</sup> Туристтерди жайгаштыруу үчүн мүмкүнчүлүгү бар туризмдин ишканалары. Предприятия туризма, имеющие возможность размещения туристов.

### 5.7. 2016-ж. жайгаштыруунун адистештирилген каражаттарынын ишмердиги Деятельность специализированных средств размещения в 2016г.

	Субъекттердин бир жолку сыйымдуулугу, орун Единовременная вместимость субъектов, мест	Орундардын саны/бир айдын ичинде болгон эн көп орундар, орун Число мест/коек в месяц максимального развертывания, мест	Дарылануучулардын жана эс алуучулардын саны, адам Численность лечившихся и отдохавших, человек	
<b>Бардыгы</b>	<b>26077</b>	<b>26287</b>	<b>241115</b>	<b>Всего</b>
Туристтик базалар	619	619	44159	Туристские базы
Санаториялар	4147	4210	56237	Санатории
Балдар санаториялары	345	345	5906	Детские санатории
Санаториялар-профилакториялар	457	457	7912	Санатории-профилактории
Эс алуу үйлөрү	848	848	4947	Дома отдыха
Эс алуу пансионаттары	13041	13058	74526	Пансионаты отдыха
Дарылоочу пансионаттар	1028	1028	11760	Пансионат с лечением
Эс алуу базалары	550	550	9548	Базы отдыха
Ден соолукту чындоочу-спорттук лагерлер	1700	1810	10061	Спортивно – оздоровительные лагеря
Ден соолукту чындоочу балдар комплексттери	3342	3362	15979	Детские оздоровительные комплексы

**5.7.1 2016-ж. аймак боюнча жайгаштыруунун адистештирилген каражаттарынын ишмердиги  
Деятельность специализированных средств размещения по территории в 2016г.**

	<b>Субъекттердин бир жолку сыйымдуулугу орун Единовременная вместимость субъектов, мест</b>	<b>Орундардын саны/бир айдын ичинде болгон эн көп орундар, орун Число мест/коек в месяц максимального развертывания, мест</b>	<b>Дарылануучулардын жана эс алуучулардын саны, адам Численность лечившихся и отдыхавших, человек</b>	
<b>Туристтик базалар</b>	<b>619</b>	<b>619</b>	<b>44159</b>	<b>Туристские базы</b>
Жалал-Абад облусу	380	380	5294	Джалал-Абадская область
Ысык-Көл облусу	123	123	8638	Иссык-Кульская область
Чүй облусу	116	116	30227	Чуйская область
<b>Конок үйлөрү</b>	<b>299</b>	<b>299</b>	<b>5088</b>	<b>Гостевые дома</b>
Ысык-Көл облусу	32	32	30	Иссык-Кульская область
Нарын облусу	87	87	3750	Нарынская область
Чүй облусу	60	60	220	Чуйская область
Ош ш.	120	120	1088	г. Ош
<b>Санаториялар</b>	<b>4147</b>	<b>4210</b>	<b>56237</b>	<b>Санатории</b>
Жалал-Абад облусу	378	378	7244	Джалал-Абадская область
Ысык-Көл облусу	3479	3542	46316	Иссык-Кульская область
Ош облусу	50	50	1528	Ошская область
Чүй облусу	240	240	1149	Чуйская область
<b>Балдар санаториялары</b>	<b>345</b>	<b>345</b>	<b>5906</b>	<b>Детские санатории</b>
Жалал-Абад облусу	225	225	5132	Джалал-Абадская область
Чүй облусу	120	120	774	Чуйская область
<b>Санаториялар - профилакториялар</b>	<b>457</b>	<b>457</b>	<b>7912</b>	<b>Санатории - профилактории</b>
Ысык-Көл облусу	56	56	838	Иссык-Кульская область
Нарын облусу	56	56	154	Нарынская область
Ош облусу	210	210	1476	Ошская область
Чүй облусу	25	25	4484	Чуйская область
Ош ш.	110	110	965	г. Ош
<b>Эс алуу үйлөрү</b>	<b>848</b>	<b>848</b>	<b>4947</b>	<b>Дома отдыха</b>
Ысык-Көл облусу	828	828	4426	Иссык-Кульская область
Талас облусу	20	20	521	Таласская область
<b>Эс алуу пансионаттары</b>	<b>13041</b>	<b>13058</b>	<b>74526</b>	<b>Пансионаты отдыха</b>
Жалал-Абад облусу	460	460	5610	Джалал-Абадская область
Ысык-Көл облусу	12581	12598	68916	Иссык-Кульская область
<b>Дарылоочу пансионаттар</b>	<b>1028</b>	<b>1028</b>	<b>11760</b>	<b>Пансионаты с лечением</b>
Ысык-Көл облусу	874	874	6522	Иссык-Кульская область
Ош ш.	100	100	357	г. Ош
Чүй облусу	54	54	4881	Чуйская область
<b>Эс алуу базалары</b>	<b>550</b>	<b>550</b>	<b>9548</b>	<b>Базы отдыха</b>
Ысык-Көл облусу	412	412	7311	Иссык-Кульская область
Чүй облусу	18	18	167	Чуйская область
Жалал-Абад облусу	120	120	2070	Джалал-Абадская область

	Субъекттердин бир жолку сыйымдуулугу орун Единовременная вместимость субъектов, мест	Орундардын саны/бир айдын ичинде болгон эн көп орундар, орун Число мест/коек в месяц максимального развертывания, мест	Дарылануучулардын жана эс алуучулардын саны, адам Численность лечившихся и отдохавших, человек	
<b>Ден соолукту чыңдоочу спорттук лагерлер</b>	<b>1810</b>	<b>1810</b>	<b>7511</b>	<b>Спортивно-оздоровительные лагеря</b>
Ысык-Көл облусу	1460	1460	6521	Иссык-Кульская область
Баткен облусу	110	110	345	Баткенская область
Талас облусу	240	240	645	Таласская область
<b>Ден соолукту чыңдоочу балдар комплекстери</b>	<b>3642</b>	<b>3642</b>	<b>15979</b>	<b>Детские оздоровительные комплексы</b>
Баткен облусу	160	160	183	Баткенская область
Жалал-Абад облусу	771	771	1605	Джалал-Абадская область
Ысык-Көл облусу	2121	2141	11895	Иссык-Кульская область
Ош облусу	290	290	854	Ошская область
Чүй облусу	300	300	1442	Чуйская область

**5.8. Туризм ишканаларына, уюмдарына жана мекемелерине келген туристтердин саны**  
**Число туристов посетивших предприятия, организации туризма, учреждения отдыха**

	2012	2013	2014	2015	2016	
	<i>Адам - Человек</i>					
<b>Бардык келүүчүлөр</b>	<b>631 895</b>	<b>671641</b>	<b>697991</b>	<b>706366</b>	<b>627555</b>	<b>Всего посетителей</b>
Мейманканалар	194 902	205947	205010	222088	219442	Гостиницы
Мейман үйлөрү	-	-	-	4245	5088	Гостевые дома
Жайгаштыруунун адистештирилген аражаттары	253 154	265833	301472	332579	241035	Специализированные средства размещения
Туристтик базалар	15 716	23437	34781	36499	44159	Туристские базы
Санаториялар	52 488	54658	61341	56385	56237	Санатории
Балдар санаториялары	5 042	4614	3654	4726	5906	Детские санатории
Санаториялар-профилакториялар	9 422	10169	9655	13467	7912	Санатории-профилактории
Эс алуу үйлөрү	27 298	19636	42175	53526	4947	Дома отдыха
Эс алуу пансионаттары	102 708	116418	120233	115243	74526	Пансионаты отдыха
Дарылоочу пансионаттар	49	1162	1323	14304	11760	Пансионат с лечением
Эс алуу базалары	15 824	15799	1757	10024	9548	Базы отдыха
Ден соолукту чыңдоочу спорттук лагерлер	2 323	1754	2216	4806	10061	Спортивно-оздоровительные лагеря
Ден соолукту чыңдоочу балдар комплекстери	22 284	18186	24337	23599	15979	Детские оздоровительные комплексы
Турфирмалар жана туроператорлор, саякат жана экскурсия бюросу	16 444	14843	10387	10803	14506	Турфирмы и туроператоры, бюро путешествий и экскурсий
Жаратылыш парктары жана коруктар	74 593	84230	89386	53749	66751	Природные парки и заповедники
Башка туризм ишканалары	92 802	100788	91736	82902	80733	Другие предприятия туризма

	2012	2013	2014	2015	2016	
	<b>Жыйынтыкка карата пайыз менен В процентах к итогу</b>					
<b>Бардык келүүчүлөр</b>	<b>100</b>	<b>100</b>	<b>100</b>	<b>100</b>	<b>100</b>	<b>Всего посетителей</b>
Мейманканалар	30,8	30,7	29,4	31,4	35,0	Гостиницы
Мейман үйлөрү	-	-	-	1,3	2,1	Гостевые дома
Жайгаштыруунун адистештирилген каражаттары	40,1	39,6	43,2	46,4	32,9	Специализированные средства размещения
Туристтик базалар	6,2	8,8	11,5	10,8	17,9	Туристские базы
Санаториялар	20,7	20,6	20,3	16,7	22,8	Санатории
Балдар санаториялары	2,0	1,7	1,2	1,4	2,4	Детские санатории
Санаториялар-профилакториялар	3,7	3,8	3,2	4,0	3,2	Санатории-профилактории
Эс алуу үйлөрү	10,8	7,4	14,0	15,9	2,0	Дома отдыха
Эс алуу пансионаттары	40,6	43,9	40,0	34,3	30,3	Пансионаты отдыха
Дарылоочу пансионаттар	0,0	0,4	0,4	4,2	4,8	Пансионат с лечением
Эс алуу базалары	6,3	5,9	0,6	3,0	3,9	Базы отдыха
Ден соолукту чындоочу спорттук лагерлер	0,9	0,7	0,7	1,4	4,1	Спортивно-оздоровительные лагеря
Ден соолукту чындоочу балдар комплекстери	8,8	6,8	8,1	7,0	6,5	Детские оздоровительные комплексы
Турфирмалар жана туроператорлор, саякат жана экскурсия бюросу	2,6	2,2	1,5	1,5	2,3	Турфирмы и туроператоры, бюро путешествий и экскурсий
Жаратылыш парктары жана коруктар	11,8	12,5	12,8	7,7	10,6	Природные парки и заповедники
Башка туризм ишканалары	14,7	15,0	13,1	11,7	6,5	Другие предприятия туризма

### 5.8.1. Аймак боюнча боюнча туризм ишканаларына, уюмдарына жана мекемелерине келген туристтердин саны

#### Число туристов посетивших предприятия, организации туризма и учреждения отдыха, по территории

	2012	2013	2014	2015	2016	
	<b>Адам - Человек</b>					
<b>Бардыгы</b>	<b>631 895</b>	<b>671641</b>	<b>697991</b>	<b>706366</b>	<b>627555</b>	<b>Всего</b>
Баткен облусу	13 095	12937	14378	12438	10469	Баткенская область
Жалал-Абад облусу	65 749	64199	72889	67438	78123	Джалал-Абадская область
Ысык-Көл облусу	216 079	230550	270931	300625	198042	Иссык-Кульская область
Нарын облусу	26 414	27018	27128	28266	28358	Нарынская область
Ош облусу	20 221	27973	22211	13831	17948	Ошская область
Таласская область	88 037	91421	75723	70015	68494	Таласская область
Чүй облусу	56 679	69053	65911	52253	55307	Чуйская область
Бишкек ш.	112 473	105316	106700	127675	139741	г. Бишкек
Ош ш.	33 148	43174	42120	33831	31073	г. Ош
	<b>Жыйынтыкка карата пайыз менен В процентах к итогу</b>					
<b>Бардыгы</b>	<b>100</b>	<b>100</b>	<b>100</b>	<b>100</b>	<b>100</b>	<b>Всего</b>
Баткен облусу	2,1	1,9	2,1	1,8	1,7	Баткенская область
Жалал-Абад облусу	10,4	9,6	10,4	9,5	12,4	Джалал-Абадская область
Ысык-Көл облусу	34,2	34,3	38,8	42,6	31,6	Иссык-Кульская область
Нарын облусу	4,2	4,0	4,0	4,0	4,5	Нарынская область

	2012	2013	2014	2015	2016	
Ош облусу	3,2	4,2	3,2	2,0	2,9	Ошская область
Таласская область	13,9	13,6	10,8	9,9	10,9	Таласская область
Чүй облусу	9,0	10,3	9,4	7,4	8,8	Чуйская область
Бишкек ш.	17,8	15,7	15,3	18,0	22,3	г. Бишкек
Ош ш.	5,2	6,4	6,0	4,8	4,9	г. Ош
<i>Адам - Человек</i>						
<b>Мейманканалар</b>	<b>194 902</b>	<b>205947</b>	<b>205010</b>	<b>222088</b>	<b>219442</b>	<b>Гостиницы</b>
Баткен облусу	12583	12937	13666	10562	9941	Баткенская область
Жалал-Абад облусу	21 431	22102	26033	28466	26313	Джалал-Абадская область
Ысык-Көл облусу	9 231	15491	7512	12534	8254	Иссык-Кульская область
Нарын облусу	4 682	4655	5434	1972	2138	Нарынская область
Ош облусу	611	458	473	396	522	Ошская область
Таласская область	1 435	564	630	3982	2960	Таласская область
Чүй облусу	12 502	12562	11695	10776	9221	Чуйская область
Бишкек ш.	103 254	98481	100856	121774	133980	г. Бишкек
Ош ш.	29 173	38697	38711	31626	26113	г. Ош
<i>Жыйынтыкка карата пайыз менен В процентах к итогу</i>						
<b>Мейманканалар</b>	<b>100</b>	<b>100</b>	<b>100</b>	<b>100</b>	<b>100</b>	<b>Гостиницы</b>
Баткен облусу	6,5	6,3	6,7	4,8	4,5	Баткенская область
Жалал-Абад облусу	11,0	10,7	12,7	12,8	12,0	Джалал-Абадская область
Ысык-Көл облусу	4,7	7,5	3,7	5,6	3,8	Иссык-Кульская область
Нарын облусу	2,4	2,3	2,6	0,9	1,0	Нарынская область
Ош облусу	0,3	0,2	0,2	0,2	0,2	Ошская область
Таласская область	0,7	0,3	0,3	1,8	1,3	Таласская область
Чүй облусу	6,4	6,1	5,7	4,9	4,2	Чуйская область
Бишкек ш.	53,0	47,8	49,2	54,8	61,1	г. Бишкек
Ош ш.	15,0	18,8	18,9	14,2	11,9	г. Ош
<i>Адам - Человек</i>						
<b>Жайгаштыруунун адистештирилген каражаттары</b>	<b>253 154</b>	<b>265833</b>	<b>301472</b>	<b>336824</b>	<b>246123</b>	<b>Специализированные средства размещения</b>
Баткен облусу	512	-	712	1876	528	Баткенская область
Жалал-Абад облусу	23 155	21899	23617	20447	26955	Джалал-Абадская область
Ысык-Көл облусу	196 859	206206	243797	266899	161408	Иссык-Кульская область
Нарын облусу	-	-	393	2886	3904	Нарынская область
Ош облусу	3 874	4949	5334	3710	3858	Ошская область
Таласская область	443	368	341	862	1166	Таласская область
Чүй облусу	24 770	28642	24025	38103	43344	Чуйская область
Бишкек ш.	-	-	-	-	-	г. Бишкек
Ош ш.	3 541	3769	3253	2041	4960	г. Ош
<i>Жыйынтыкка карата пайыз менен В процентах к итогу</i>						
<b>Жайгаштыруунун адистештирилген каражаттары</b>	<b>100</b>	<b>100</b>	<b>100</b>	<b>100</b>	<b>100</b>	<b>Специализированные средства размещения</b>
Баткен облусу	0,2	-	0,2	0,6	0,2	Баткенская область
Жалал-Абад облусу	9,1	8,2	7,8	6,1	11,0	Джалал-Абадская область
Ысык-Көл облусу	77,8	77,6	80,9	79,2	65,6	Иссык-Кульская область
Нарын облусу	-	-	0,1	0,8	1,5	Нарынская область

	2012	2013	2014	2015	2016	
Ош облусу	1,5	1,9	1,8	1,1	1,6	Ошская область
Таласская область	0,2	0,1	0,1	0,3	0,5	Таласская область
Чүй облусу	9,8	10,8	8,0	11,3	17,6	Чуйская область
Бишкек ш.	-	-	-	-	-	г. Бишкек
Ош ш.	1,4	1,4	1,1	0,6	2,0	г. Ош
<i>Адам - Человек</i>						
<b>Турфирмалар, туроператорлор, саякат жана экскурсия бюросу</b>	<b>16 444</b>	<b>14843</b>	<b>10387</b>	<b>10803</b>	<b>14506</b>	<b>Турфирмы и туроператоры, бюро путешествий и экскурсий</b>
Ысык-Көл облусу	168	99	395	163	188	Иссык-Кульская область
Нарын облусу	2 425	3656	1696	2229	3471	Нарынская область
Талас облусу	1 265	460	350	972	3750	Таласская область
Чүй облусу	2 933	3085	1946	1374	1336	Чуйская область
Бишкек ш.	9 219	6835	5844	5901	5761	г. Бишкек
Ош ш.	434	708	156	164	-	г. Ош
<i>Жыйынтыкка карата пайыз менен В процентах к итогу</i>						
<b>Турфирмалар, туроператорлор, саякат жана экскурсия бюросу</b>	<b>100</b>	<b>100</b>	<b>100</b>	<b>100</b>	<b>100</b>	<b>Турфирмы и туроператоры, бюро путешествий и экскурсий</b>
Ысык-Көл облусу	1,0	0,7	3,8	1,5	1,3	Иссык-Кульская область
Нарын облусу	14,7	24,6	16,3	20,6	23,9	Нарынская область
Талас облусу	7,7	3,1	3,4	9,0	25,9	Таласская область
Чүй облусу	17,8	20,8	18,7	12,7	9,2	Чуйская область
Бишкек ш.	56,2	46,0	56,3	54,7	39,7	г. Бишкек
Ош ш.	2,6	4,8	1,5	1,5	-	г. Ош
<i>Адам - Человек</i>						
<b>Жаратылыш парктары жана коруктар</b>	<b>74 593</b>	<b>84230</b>	<b>89386</b>	<b>53749</b>	<b>66751</b>	<b>Природные парки и заповедники</b>
Жалал-Абад облусу	21 163	20198	23239	18519	24855	Джалал-Абадская область
Ысык-Көл облусу	9 007	7386	12520	13610	20085	Иссык-Кульская область
Нарын облусу	10 843	7846	7174	7710	5242	Нарынская область
Ош облусу	15 736	22566	16404	9725	13568	Ошская область
Талас облусу	1 370	1470	1804	2185	1825	Таласская область
Чүй облусу	16 474	24764	28245	2000	1176	Чуйская область
<i>Жыйынтыкка карата пайыз менен В процентах к итогу</i>						
<b>Жаратылыш парктары жана коруктар</b>	<b>100</b>	<b>100</b>	<b>100</b>	<b>100</b>	<b>100</b>	<b>Природные парки и заповедники</b>
Жалал-Абад облусу	28,4	24,0	26,0	34,5	37,2	Джалал-Абадская область
Ысык-Көл облусу	12,1	8,8	14,0	25,3	30,1	Иссык-Кульская область
Нарын облусу	14,5	9,3	8,0	14,3	7,9	Нарынская область
Ош облусу	21,1	26,8	18,4	18,1	20,3	Ошская область
Талас облусу	1,8	1,7	2,0	4,1	2,7	Таласская область
Чүй облусу	22,1	29,4	31,6	3,7	1,8	Чуйская область
<b>Башка туризм ишканалары</b>	<b>92 802</b>	<b>100788</b>	<b>91736</b>	<b>82902</b>	<b>80733</b>	<b>Другие предприятия туризма</b>
Ысык-Көл облусу	814	1368	6707	7419	8107	Иссык-Кульская область
Нарын облусу	8 464	10861	12431	13469	13603	Нарынская область
Талас облусу	83 524	88559	72598	62014	58793	Таласская область
Чүй облусу	-	-	-	-	230	Чуйская область

	2012	2013	2014	2015	2016	
<b>Башка туризм ишканалары</b>	<b>100</b>	<b>100</b>	<b>100</b>	<b>100</b>	<b>100</b>	<b>Другие предприятия туризма</b>
Ысык-Көл облусу	0,9	1,4	7,3	8,9	10,0	Иссык-Кульская область
Нарын облусу	9,1	10,8	13,6	16,3	16,8	Нарынская область
Талас облусу	90,0	87,8	79,1	74,8	72,9	Таласская область
Чүй облусу	-	-	-	-	0,3	Чуйская область

**5.9. Жашаган өлкөлөрү боюнча, 2016-ж. туризм ишканалары, уюмдары жана эс алуу мекемелери тарабынан тейленген туристтердин саны**

**Число туристов, воспользовавшихся услугами предприятий и организаций туризма, учреждений отдыха, по странам в 2016г.**

	Бардыгы Всего	анын ичинде в том числе			
		КМШдан тышкаркы өлкөлөрдөн из стран вне СНГ	КМШ өлкөлөрүнөн из стран СНГ	Кыргызстан- дын жарандары граждане Кыргызстана	
<i>Адам - Человек</i>					
<b>Бардык келүүчүлөр</b>	<b>627555</b>	<b>65631</b>	<b>66211</b>	<b>495713</b>	<b>Всего посетителей</b>
Мейманканалар	219442	45366	27778	146298	Гостиницы
Мейман үйлөрү	5088	2408	190	2490	Гостевые дома
Жайгаштыруунун адистештирилген каражаттары:	241035	2495	33277	205263	Специализированные средства размещения:
Туристтик базалар	44159	121	3249	40789	Туристские базы
Санаториялар	56237	505	5045	50687	Санатории
Балдар санаториялары	5906	-	-	5906	Детские санатории
Санаториялар-профилакториялар	7912	-	35	7877	Санатории - профилактории
Эс алуу үйлөрү	4947	462	1093	3392	Дома отдыха
Эс алуу пансионаттары	74526	1179	18944	54403	Пансионаты отдыха
Дарылоочу пансионаттар	11760	-	1648	10112	Пансионат с лечением
Эс алуу базалары	9548	228	2035	7285	Базы отдыха
Ден соолукту чыңдоочу спорттук лагерлер	10061	-	655	9406	Спортивно-оздоровительные лагеря
Ден соолукту чыңдоочу балдар комплекстери	15979	-	573	15406	Детские оздоровительные комплексы
Турфирмалар жана туроператорлор, саякат жана экскурсия бюросу	14506	7250	915	6341	Турфирмы и туроператоры, бюро путешествий и экскурсий
Жаратылыш парктар жана коруктар	66751	2752	2232	61767	Природные парки и заповедники
Башка туризм ишканалары	80733	5360	1897	73554	Прочие предприятия туризма
<b>Жыйынтыкка карата пайыз менен В процентах к итогу</b>					
<b>Бардык келүүчүлөр</b>	<b>100</b>	<b>100</b>	<b>100</b>	<b>100</b>	<b>Всего посетителей</b>
Мейманканалар	35,0	69,1	42,0	29,5	Гостиницы
Мейман үйлөрү	0,8	3,7	0,3	0,5	Гостевые дома
Жайгаштыруунун адистештирилген каражаттары	38,4	3,8	50,3	41,4	Специализированные средства размещения

	Бардыгы Всего	анын ичинде в том числе			
		КМШдан тышкаркы өлкөлөрдөн из стран вне СНГ	КМШ өлкөлөрүнөн из стран СНГ	Кыргызстан- дын жарандары граждане Кыргызстана	
Туристтик базалар	18,3	4,8	9,8	19,9	Туристские базы
Санаториялар	23,3	20,2	15,2	24,7	Санатории
Балдар санаториялары	2,5	-	-	2,9	Детские санатории
Санаториялар- профилакториялар	3,3	-	0,1	3,8	Санатории - профилактории
Эс алуу үйлөрү	2,1	18,5	3,3	1,6	Дома отдыха
Эс алуу пансионаттары	30,9	47,2	56,9	26,5	Пансионаты отдыха
Дарылоочу пансионаттар	4,9	-	4,9	4,9	Пансионат с лечением
Эс алуу базалары	4,0	9,1	6,1	3,5	Базы отдыха
Ден соолукту чындоочу спорттук лагерлер	4,2	-	2,0	4,6	Спортивно- оздоровительные лагеря
Ден соолукту чындоочу балдар комплекстери	6,6	-	1,7	7,5	Детские оздоровительные комплексы
Турфирмалар жана туроператорлор, саякат жана экскурсия бюросу	2,3	11,0	1,4	1,3	Турфирмы и туроператоры, бюро путешествий и экскурсий
Жаратылыш парктар жана коруктар	10,6	4,2	3,4	30,1	Природные парки и заповедники
Башка туризм ишканалары	12,9	8,2	2,7	14,8	Прочие предприятия туризма

### 5.9.1. 2016-ж. жашаган өлкөлөрү жана аймак боюнча туризм ишканалары, уюмдары жана мекемелери тарабынан тейленген туристтердин саны

Число туристов, воспользовавшихся услугами предприятий и организаций туризма, учреждений отдыха по странам проживания и территории в 2016г.

	Бардыгы Всего	анын ичинде - в том числе			
		КМШдан тышкаркы өлкөлөрдөн из стран вне СНГ	КМШ өлкөлө- рүнөн из стран СНГ	Кыргызстан- дын жарандары граждане Кыргызстана	
<i>Адам - Человек</i>					
<b>Бардыгы</b>	<b>627555</b>	<b>65631</b>	<b>66211</b>	<b>495713</b>	<b>Всего</b>
Баткен облусу	10469	84	334	10051	Баткенская область
Жалал-Абад облусу	78123	1479	262	76382	Джалал-Абадская область
Ысык-Көл облусу	198042	6258	36592	155182	Иссык-Кульская область
Нарын облусу	28358	9387	227	18744	Нарынская область
Ош облусу	17948	-	-	17948	Ошская область
Талас облусу	68494	708	913	66873	Таласская область
Чүй облусу	55307	706	456	54145	Чуйская область
Бишкек ш.	139741	44829	26645	68267	г. Бишкек
Ош ш.	31073	2170	782	28121	г. Ош



	Бардыгы Всего	анын ичинде - в том числе			
		КМШдан тышкаркы өлкөлөрдөн из стран вне СНГ	КМШ өлкөлө- рүнөн из стран СНГ	Кыргызстан- дын жарандары граждане Кыргызстана	
<b>Жыйынтыкка карата пайыз менен В процентах к итогу</b>					
<b>Бардыгы</b>	<b>100</b>	<b>100</b>	<b>100</b>	<b>100</b>	<b>Всего</b>
Баткен облусу	1,7	0,1	0,5	2,0	Баткенская область
Жалал-Абад облусу	12,4	2,3	0,4	15,4	Джалал-Абадская область
Ысык-Көл облусу	31,6	9,5	55,3	31,3	Иссык-Кульская область
Нарын облусу	4,5	14,3	0,3	3,8	Нарынская область
Ош облусу	2,9	-	-	2,9	Ошская область
Талас облусу	10,9	1,1	1,4	13,5	Таласская область
Чүй облусу	8,8	1,1	0,7	10,9	Чуйская область
Бишкек ш.	22,3	68,3	40,2	13,8	г. Бишкек
Ош ш.	4,9	3,3	1,2	5,7	г. Ош
<b>Адам - Человек</b>					
<b>Мейманканалар</b>	<b>219442</b>	<b>45366</b>	<b>27778</b>	<b>146298</b>	<b>Гостиницы</b>
Баткен облусу	9941	84	334	9523	Баткенская область
Жалал-Абад облусу	26313	1347	134	24832	Джалал-Абадская область
Ысык-Көл облусу	8254	734	580	6940	Иссык-Кульская область
Нарын облусу	2138	561	4	1573	Нарынская область
Ош облусу	522	-	-	522	Ошская область
Талас облусу	2960	105	120	2735	Таласская область
Чүй облусу	9221	62	180	8979	Чуйская область
Бишкек ш.	133980	40767	25772	67441	г. Бишкек
Ош ш.	26113	1706	654	23753	г. Ош
<b>Жыйынтыкка карата пайыз менен В процентах к итогу</b>					
<b>Мейманканалар</b>	<b>100</b>	<b>100</b>	<b>100</b>	<b>100</b>	<b>Гостиницы</b>
Баткен облусу	4,5	0,2	1,2	6,5	Баткенская область
Жалал-Абад облусу	12,0	3,0	0,5	17,0	Джалал-Абадская область
Ысык-Көл облусу	3,8	1,6	2,1	4,7	Иссык-Кульская область
Нарын облусу	1,0	1,2	0,0	1,1	Нарынская область
Ош облусу	0,2	-	-	0,4	Ошская область
Талас облусу	1,3	0,2	0,4	1,9	Таласская область
Чүй облусу	4,2	0,1	0,6	6,1	Чуйская область
Бишкек ш.	61,1	89,9	92,8	46,1	г. Бишкек
Ош ш.	11,9	3,8	2,4	16,2	г. Ош
<b>Адам - Человек</b>					
<b>Жайгаштыруунун адистештирилген каражаттары</b>	<b>241035</b>	<b>2495</b>	<b>33277</b>	<b>205263</b>	<b>Специализированные средства размещения</b>
Баткен облусу	528	-	-	528	Баткенская область
Жалал-Абад облусу	26955	-	-	26955	Джалал-Абадская область
Ысык-Көл облусу	161378	2095	33049	126234	Иссык-Кульская область

	Бардыгы Всего	анын ичинде - в том числе			
		КМШдан тышкаркы өлкөлөрдөн из стран вне СНГ	КМШ өлкөлө- рүнөн из стран СНГ	Кыргызстан- дын жарандары граждане Кыргызстана	
Нарын облусу	154	-	35	119	Нарынская область
Ош облусу	3858	-	-	3858	Ошская область
Талас облусу	1166	287	-	879	Таласская область
Чүй облусу	43124	113	193	42818	Чуйская область
Ош ш.	3872	-	-	3872	г. Ош
<b>Жыйынтыкка карата пайыз менен В процентах к итогу</b>					
<b>Жайгаштыруунун адистештирилген каражаттары</b>	<b>100</b>	<b>100</b>	<b>100</b>	<b>100</b>	<b>Специализированные средства размещения</b>
Баткен облусу	0,2	-	-	0,3	Баткенская область
Жалал-Абад облусу	11,2	-	-	13,1	Джалал-Абадская область
Ысык-Көл облусу	67,0	84,0	99,3	61,5	Иссык-Кульская область
Нарын облусу	0,1	-	0,1	0,1	Нарынская область
Ош облусу	1,6	-	-	1,9	Ошская область
Талас облусу	0,5	11,5	-	0,4	Таласская область
Чүй облусу	17,8	4,5	0,6	20,9	Чуйская область
Ош ш.	1,6	-	-	1,9	г. Ош
<b>Адам - Человек</b>					
<b>Турфирмалар жана туроператорлор, саякат жана экскурсия бюросу</b>	<b>14506</b>	<b>7250</b>	<b>915</b>	<b>6341</b>	<b>Турфирмы и туроператоры, бюро путешествий и экскурсий</b>
Ысык-Көл облусу	188	160	28	-	Иссык-Кульская область
Нарын облусу	3471	3028	14	429	Нарынская область
Талас облусу	3750	-	-	3750	Таласская область
Чүй облусу	1336	-	-	1336	Чуйская область
Бишкек ш.	5761	4062	873	826	г. Бишкек
<b>Жыйынтыкка карата пайыз менен В процентах к итогу</b>					
<b>Турфирмалар жана туроператорлор, саякат жана экскурсия бюросу</b>	<b>100</b>	<b>100</b>	<b>100</b>	<b>100</b>	<b>Турфирмы и туроператоры, бюро путешествий и экскурсий</b>
Ысык-Көл облусу	1,3	2,2	3,1	-	Иссык-Кульская область
Нарын облусу	23,9	41,8	1,5	6,8	Нарынская область
Талас облусу	25,9	-	-	59,1	Таласская область
Чүй облусу	9,2	-	-	21,1	Чуйская область
Бишкек ш.	39,7	56,0	95,4	5,7	г. Бишкек
<b>Адам - Человек</b>					
<b>Жаратылыш парктары жана коруктар</b>	<b>66751</b>	<b>2752</b>	<b>2232</b>	<b>61767</b>	<b>Природные парки и заповедники</b>
Жалал-Абад облусу	24855	132	128	24595	Джалал-Абадская область
Ысык-Көл облусу	20085	2089	2046	15950	Иссык-Кульская область
Нарын облусу	5242	-	-	5242	Нарынская область
Ош облусу	13568	-	-	13568	Ошская область

	Бардыгы Всего	анын ичинде - в том числе			
		КМШдан тышкаркы өлкөлөрдөн из стран вне СНГ	КМШ өлкөлө- рүнөн из стран СНГ	Кыргызстан- дын жарандары граждане Кыргызстана	
Талас облусу	1825	-	-	1825	Таласская область
Чүй облусу	1176	531	58	587	Чуйская область
<b>Жыйынтыкка карата пайыз менен В процентах к итогу</b>					
<b>Жаратылыш парктары жана коруктар</b>	<b>100</b>	<b>100</b>	<b>100</b>	<b>100</b>	<b>Природные парки и заповедники</b>
Жалал-Абад облусу	37,2	4,8	5,7	39,8	Джалал-Абадская область
Ысык-Көл облусу	30,1	75,9	91,7	25,8	Иссык-Кульская область
Нарын облусу	7,9	-	-	8,5	Нарынская область
Ош облусу	20,3	-	-	22,0	Ошская область
Талас облусу	2,7	-	-	2,9	Таласская область
Чүй облусу	1,8	19,3	2,6	1,0	Чуйская область
<b>Адам - Человек</b>					
<b>Башка туризм ишканалары</b>	<b>80733</b>	<b>5360</b>	<b>1819</b>	<b>73554</b>	<b>Другие предприятия туризма</b>
Ысык-Көл облусу	8107	1190	871	6046	Иссык-Кульская область
Нарын облусу	13603	3854	155	9594	Нарынская область
Талас облусу	58793	316	793	57684	Таласская область
Чүй облусу	230	-	-	230	Чуйская область
<b>Жыйынтыкка карата пайыз менен В процентах к итогу</b>					
<b>Башка туризм ишканалары</b>	<b>100</b>	<b>100</b>	<b>100</b>	<b>100</b>	<b>Другие предприятия туризма</b>
Ысык-Көл облусу	10,0	22,2	47,9	8,2	Иссык-Кульская область
Нарын облусу	16,8	71,9	8,5	13,0	Нарынская область
Талас облусу	72,8	5,9	43,6	78,4	Таласская область
Чүй облусу	0,4	-	-	0,4	Чуйская область

#### 5.10. Келүү мөөнөтүнүн узактыгы боюнча, 2016-ж. туризм ишканалары, уюмдары жана мекемелери тарабынан тейленген туристтердин саны

(адам)

**Число туристов предприятий и организаций туризма, учреждений отдыха по продолжительности пребывания в 2016г.**

(человек)

	Бардыгы Всего	анын ичинде в том числе					
		Бир күндүк (түноосуз) Одноднев- ные (без ночевок)	1-3 түноо 1 - 3 ночевки	4-7 түноо 4-7 ночевок	8-28 түноо 8 - 28 ночевок	29-91 түноо 29 - 91 ночевок	
<b>Бардык келүүчүлөр</b>	<b>627555</b>	<b>171751</b>	<b>283632</b>	<b>98793</b>	<b>72126</b>	<b>1253</b>	<b>Всего посетителей</b>
Мейманканалар	219442	5817	190435	15867	6846	477	Гостиницы
Мейман үйлөрү	5088	131	4831	122	4	-	Гостевые дома

	Бардыгы Всего	анын ичинде в том числе					
		Бир күндүк (түнөөсүз) Однoднeв- ные (без ночeвoк)	1-3 түнөө 1 - 3 ночeвкe	4-7 түнөө 4-7 ночeвoк	8-28 түнөө 8 - 28 ночeвoк	29-91 түнөө 29 - 91 ночeвoк	
Жайгаштыруунун адистештирилген каражаттары							Специализированные средства размещения
Туристтик базалар	44159	33267	9714	121	1057	-	Туристские базы
Санаториялар	56237	17	5081	27380	23759	-	Санатории
Балдар санаториялары	5906	-	-	-	5132	774	Детские санатории
Санаториялар-профилакториялар	7912	5043	316	620	1933	-	Санатории-профилактории
Эс алуу үйлөрү	4947	-	3520	984	443	-	Дома отдыха
Эс алуу пансионаттары	74526	165	29473	34404	10484	-	Пансионаты отдыха
Дарылоочу пансионаттар	11760	-	1568	8285	1907	-	Пансионаты с лечением
Эс алуу базалары	9548	1610	5604	1784	550	-	Базы отдыха
Ден соолукту чыңдоочу спорттук лагерлер	10061	-	1790	1855	6416	-	Спортивно-оздоровительные лагеря
Ден соолукту чыңдоочу балдар комплекстери	15979	30	544	2399	13006	-	Детские оздоровительные комплексы
Турфирмалар жана тuroпepaтopлop, саякат жана экскурсия бюросу	14506	8571	5604	225	104	2	Турфирмы и тuroпepaтopы, бюро путешествий и экскурсий
Жаратылыш парктары жана коруктар	66751	46915	19836	-	-	-	Природные парки и заповедники
Башка туризм ишканалары	80733	70185	5616	4747	485	-	Прочие предприятия туризма

**5.10.1. Келүү мөөнөтүнүн узактыгы жана аймак боюнча, 2016-ж. туризм ишканалары, уюмдары жана эс алуу мекемелери тарабынан тейленген туристтердин саны**  
(адам)

**Число туристов предприятий, организаций туризма и учреждений отдыха по продолжительности пребывания и территории в 2016г.**  
(человек)

	Бардыгы Всего	анын ичинде в том числе					
		Бир күндүк (түнөөсүз) Однoднeв- ные (без ночeвoк)	1-3 түнөө 1 - 3 ночeвкe	4-7 түнөө 4-7 ночeвoк	8-28 түнөө 8 - 28 ночeвoк	29-91 түнөө 29 - 91 ночeвoк	
<b>Бардыгы</b>	<b>627555</b>	<b>171751</b>	<b>283632</b>	<b>98793</b>	<b>72126</b>	<b>1253</b>	<b>Всего</b>
Баткен облусу	10469	511	9393	35	530	-	Баткенская область
Жалал-Абад облусу	78123	9166	51000	3731	14226	-	Джалал-Абадская область
Ысык-Көл облусу	198042	25250	56205	76207	40379	1	Иссык-Кульская область
Нарын облусу	28358	17392	10683	225	58	-	Нарынская область
Ош облусу	17948	13568	609	26	3745	-	Ошская область
Талас облусу	68494	64787	2860	184	648	15	Таласская область

	Бардыгы Всего	анын ичинде в том числе					
		Бир күндүк (түноосуз) Одноднев- ные (без ночевок)	1-3 түноо 1 - 3 ночевки	4-7 түноо 4-7 ночевок	8-28 түноо 8 - 28 ночевок	29-91 түноо 29 - 91 ночевок	
Чүй облусу	55307	37131	7552	5058	4760	806	Чуйская область
Бишкек ш.	139741	3946	116851	12822	6112	10	г. Бишкек
Ош ш.	31073	-	28479	505	1668	421	г. Ош
<b>Мейманкана</b>	<b>219442</b>	<b>5817</b>	<b>190435</b>	<b>15867</b>	<b>6846</b>	<b>477</b>	<b>Гостиница</b>
Баткен облусу	9941	511	9393	35	2	-	Баткенская область
Жалал-Абад облусу	26313	1224	24278	740	71	-	Джалал-Абадская область
Ысык-Көл облусу	8254	-	7474	566	213	-	Иссык-Кульская область
Нарын облусу	2138	90	2038	-	10	-	Нарынская область
Ош облусу							Ошская область
Талас облусу	68494	64787	2860	184	648	15	Таласская область
Чүй облусу	55307	37131	7552	5058	4760	806	Чуйская область
Бишкек ш.	133980	-	115188	12707	6075	10	г. Бишкек
Ош ш.	31073	-	28479	505	1668	421	г. Ош
<b>Жайгаштыруунун адистештирилген каражаттары</b>	<b>241035</b>	<b>40132</b>	<b>57610</b>	<b>77832</b>	<b>64687</b>	<b>774</b>	<b>Специализированные средства размещения</b>
Баткен облусу	528	-	-	-	528	-	Баткенская область
Жалал-Абад облусу	26955	1747	8062	2991	14155	-	Джалал-Абадская область
Ысык-Көл облусу	161378	4827	46551	72406	39681	-	Иссык-Кульская область
Нарын облусу	154	-	9	122	23	-	Нарынская область
Ош облусу	3858	-	87	26	1363	-	Ошская область
Талас облусу	1166	-	521	-	645	-	Таласская область
Чүй облусу	43124	33558	1195	3355	4242	774	Чуйская область
Бишкек ш.	-	-	-	-	-	-	г. Бишкек
Ош ш.	3872	-	1760	444	1668	-	г. Ош
<b>Турфирмалар жана туроператорлор, саякат жана экскурсия бюросу</b>	<b>14506</b>	<b>8571</b>	<b>5604</b>	<b>225</b>	<b>104</b>	<b>2</b>	<b>Турфирмы и туроператоры, бюро путешествий и экскурсий</b>
Ысык-Көл облусу	188	188	-	-	-	-	Иссык-Кульская область
Нарын облусу	3471	687	2721	42	21	-	Нарынская область
Талас облусу	3750	3750	-	-	-	-	Таласская область
Чүй облусу	1336	-	1220	68	46	2	Чуйская область
Бишкек ш.	5761	3946	1663	115	37	-	г. Бишкек
<b>Жаратылыш парктары жана коруктар</b>	<b>66751</b>	<b>46915</b>	<b>19836</b>	-	-	-	<b>Природные парки и заповедники</b>
Жалал-Абад облусу	24855	6195	18660	-	-	-	Джалал-Абадская область
Ысык-Көл облусу	20085	20085	-	-	-	-	Иссык-Кульская область
Нарын облусу	5242	5242					Нарынская область
Ош облусу	13568	13568	-	-	-	-	Ошская область
Талас облусу	1825	1825	-	-	-	-	Таласская область
Чүй облусу	1176	-	1176	-	-	-	Чуйская область

	Бардыгы Всего	анын ичинде в том числе					
		Бир күндүк (түноосүз) Одноднев- ные (без ночевок)	1-3 түноө 1 - 3 ночевки	4-7 түноө 4-7 ночевок	8-28 түноө 8 - 28 ночевок	29-91 түноө 29 - 91 ночевок	
Башка туризм ишканалары	82902	74266	6097	352	17	-	Другие предприятия туризма
Ысык-Көл облусу	7419	1288	3592	352	17	-	Иссык-Кульская область
Нарын облусу	13469	10964	2505	-	-	-	Нарынская область
Талас облусу	62014	62014	-	-	-	-	Таласская область

## VI. Туризм чөйрөсүндөгү кызмат көрсөтүүлөр Услуги в сфере туризма

### 6.1. Аймак боюнча туристтик агенттиктердин, санатордук-курорттук ишмердиктердин жана мейманканалардын кызмат көрсөтүүлөрү

**Услуги деятельности туристических агентств, санаторно-курортной деятельности  
и гостиниц, по территории**

	2012	2013	2014	2015	2016	
	<i>Туристтик агенттиктердин ишмердигинин кызмат көрсөтүүлөрү</i>					
	<i>Услуги деятельности туристических агентств</i>					
	<i>Млн. сом – Млн. сомов</i>					
<b>Кыргыз Республикасы</b>	<b>1119,0</b>	<b>1177,2</b>	<b>1346,4</b>	<b>1356,9</b>	<b>1459,0</b>	<b>Кыргызская Республика</b>
Баткен облусу	-	-	-	-	20,0	Баткенская область
Ысык-Көл облусу	491,3	475,4	445,8	429,1	429,3	Иссык-Кульская область
Нарын облусу	2,0	1,8	2,1	2,2	2,2	Нарынская область
Ош облусу	3,0	3,0	3,0	3,0	3,0	Ошская область
Талас облусу	3,2	2,3	3,6	3,3	2,4	Таласская область
Чүй облусу	4,9	10,8	20,2	6,1	7,0	Чуйская область
Бишкек ш.	588,2	594,5	776,8	860,9	979,1	г. Бишкек
Ош ш.	26,4	89,4	94,9	52,3	16,0	г. Ош
	<i>Жыйынтыкка карата пайыз менен В процентах к итогу</i>					
<b>Кыргыз Республикасы</b>	<b>100</b>	<b>100</b>	<b>100</b>	<b>100</b>	<b>100</b>	<b>Кыргызская Республика</b>
Баткен облусу	-	-	-	-	1,4	Баткенская область
Ысык-Көл облусу	43,9	40,4	33,1	31,6	29,4	Иссык-Кульская область
Нарын облусу	0,2	0,2	0,2	0,2	0,2	Нарынская область
Ош облусу	0,3	0,3	0,2	0,2	0,2	Ошская область
Талас облусу	0,3	0,2	0,3	0,2	0,2	Таласская область
Чүй облусу	0,4	0,9	1,5	0,5	0,4	Чуйская область
Бишкек ш.	52,6	50,5	57,7	63,4	67,1	г. Бишкек
Ош ш.	2,3	7,6	7,0	3,9	1,1	г. Ош

	2012	2013	2014	2015	2016	
<b>Санатордук-курорттук ишмердигинин кызмат көрсөтүүлөрү</b>						
<b>Услуги санаторно-курортной деятельности</b>						
<i>Млн. сом – Млн. сомов</i>						
<b>Кыргыз Республикасы</b>	<b>573,1</b>	<b>516,6</b>	<b>585,5</b>	<b>769,3</b>	<b>653,5</b>	<b>Кыргызская Республика</b>
Жалал-Абад облусу	33,0	35,3	41,8	66,3	70,7	Джалал-Абадская область
Ысык-Көл облусу	434,7	389,4	471,2	648,1	528,0	Иссык-Кульская область
Нарын облусу	-	-	3,4	2,6	1,8	Нарынская область
Ош облусу	17,6	28,6	37,3	18,9	22,0	Ошская область
Чүй облусу	80,9	54,8	21,3	28,1	28,4	Чуйская область
Ош ш.	6,9	8,5	10,5	5,3	2,6	г. Ош
<b>Жыйынтыкка карата пайыз менен</b>						
<b>В процентах к итогу</b>						
<b>Кыргыз Республикасы</b>	<b>100</b>	<b>100</b>	<b>100</b>	<b>100</b>	<b>100</b>	<b>Кыргызская Республика</b>
Жалал-Абад облусу	5,8	6,8	7,1	8,6	10,8	Джалал-Абадская область
Ысык-Көл облусу	75,9	75,4	80,5	84,2	80,8	Иссык-Кульская область
Нарын облусу	-	-	0,6	0,3	0,3	Нарынская область
Ош облусу	3,1	5,5	6,4	2,5	3,4	Ошская область
Чүй облусу	14,0	10,7	3,6	3,7	4,3	Чуйская область
Ош ш.	1,2	1,6	1,8	0,7	0,4	г. Ош
<b>Мейманканалар жана кыска мөөнөткө жапай турган башка жайлардын тейлөөлөрү</b>						
<b>Услуги гостиниц и других мест краткосрочного проживания</b>						
<i>Млн. сом – Млн. сомов</i>						
<b>Кыргыз Республикасы</b>	<b>1759,8</b>	<b>2232,9</b>	<b>2761,9</b>	<b>3211,8</b>	<b>3560,7</b>	<b>Кыргызская Республика</b>
Баткен облусу	7,5	8,4	9,3	10,1	9,0	Баткенская область
Жалал-Абад облусу	42,7	62,4	79,7	115,4	127,0	Джалал-Абадская область
Ысык-Көл облусу	161,3	205,9	289,0	360,5	451,6	Иссык-Кульская область
Нарын облусу	8,7	9,5	8,2	11,5	18,1	Нарынская область
Ош облусу	14,6	14,5	14,8	12,8	14,4	Ошская область
Талас облусу	25,5	31,2	27,3	33,5	35,2	Таласская область
Чүй облусу	19,8	27,4	32,8	35,4	38,7	Чуйская область
Бишкек ш.	1412,2	1796,8	2214,0	2532,2	2758,2	г. Бишкек
Ош ш.	67,5	76,8	86,8	100,4	108,5	г. Ош
<b>Жыйынтыкка карата пайыз менен</b>						
<b>В процентах к итогу</b>						
<b>Кыргыз Республикасы</b>	<b>100</b>	<b>100</b>	<b>100</b>	<b>100</b>	<b>100</b>	<b>Кыргызская Республика</b>
Баткен облусу	0,4	0,4	0,3	0,3	0,3	Баткенская область
Жалал-Абад облусу	2,4	2,8	2,9	3,6	3,6	Джалал-Абадская область
Ысык-Көл облусу	9,2	9,2	10,5	11,2	12,1	Иссык-Кульская область
Нарын облусу	0,5	0,4	0,3	0,4	0,5	Нарынская область
Ош облусу	0,8	0,6	0,5	0,4	0,4	Ошская область
Талас облусу	1,4	1,4	1,0	1,0	1,0	Таласская область
Чүй облусу	1,0	1,2	1,2	1,1	1,1	Чуйская область
Бишкек ш.	80,2	80,5	80,2	78,9	77,5	г. Бишкек
Ош ш.	3,8	3,4	3,1	3,1	3,0	г. Ош

**6.2. Аймак боюнча ресторандар, барлар, ашканалар жана даяр тамак-ашты жеткирүү боюнча башка ишканалар тарабынан туристтерге көрсөтүлгөн тейлөөлөрдүн көлөмү**  
**Услуги, предоставленные ресторанами, барами, столовыми и другими предприятиями по поставке готовой пищи туристам, по территории**

	2012	2013	2014	2015	2016	
	<i>Млн. сом – Млн. сомов</i>					
<b>Кыргыз Республикасы</b>	<b>5199,5</b>	<b>6184,8</b>	<b>7338,8</b>	<b>8312,9</b>	<b>8663,6</b>	<b>Кыргызская Республика</b>
Баткен облусу	242,6	265,6	307,5	368,4	410,3	Баткенская область
Жалал-Абад облусу	605,2	811,5	1025,0	1211,9	1257,3	Джалал-Абадская область
Ысык-Көл облусу	133,8	166,0	197,3	223,3	248,1	Иссык-Кульская область
Нарын облусу	18,0	19,4	26,0	32,9	35,7	Нарынская область
Ош облусу	346,7	397,4	469,7	498,9	494,2	Ошская область
Талас облусу	78,5	85,6	98,9	109,7	105,2	Таласская область
Чүй облусу	433,2	483,3	569,2	610,6	628,1	Чуйская область
Бишкек ш.	2743,6	3244,3	3751,8	4264,5	4486,9	г. Бишкек
Ош ш.	597,8	711,7	893,4	992,7	997,8	г. Ош
	<i>Жыйынтыкка карата пайыз менен</i> <i>В процентах к итогу</i>					
<b>Кыргыз Республикасы</b>	<b>100</b>	<b>100</b>	<b>100</b>	<b>100</b>	<b>100</b>	<b>Кыргызская Республика</b>
Баткен облусу	4,7	4,3	4,2	4,4	4,7	Баткенская область
Жалал-Абад облусу	11,6	13,1	14,0	14,6	14,5	Джалал-Абадская область
Ысык-Көл облусу	2,6	2,7	2,7	2,7	2,9	Иссык-Кульская область
Нарын облусу	0,3	0,3	0,3	0,4	0,4	Нарынская область
Ош облусу	6,7	6,4	6,4	6,0	5,7	Ошская область
Талас облусу	1,5	1,4	1,3	1,3	1,2	Таласская область
Чүй облусу	8,3	7,8	7,8	7,3	7,2	Чуйская область
Бишкек ш.	52,8	52,5	51,1	51,3	51,8	г. Бишкек
Ош ш.	11,5	11,5	12,2	11,9	11,5	г. Ош

**VII. Туризм үчүн товарларды өндүрүү**  
**Производство товаров для туризма**

**7.1. Туризм үчүн өнөр-жай продукциясынын айрым түрлөрүн өндүрүү**  
**Производство отдельных видов промышленной продукции для туризма**

	2012	2013	2014	2015	2016	
<b>Бардыгы</b>						<b>Всего</b>
«Дастан», "Таганок", примусу, даана	7800	8250	6549	4331	-	Примус «Дастан», «Таганок», шт.
Эркектердин улуттук костюму, даана	3016	6366	1147	1008	2760	Национальные мужские костюмы, шт.
Улуттук көйнөк, даана	2739	2357	4677	4818	1323	Национальные платья, шт.
Сувенирлер, миң сом <sup>1</sup>	10413,0	15616,9	10659,1	13630,6	6273,7	Сувениры, тыс. сомов <sup>1</sup>
Калпак, даана	43211	51428	59817	64408	24075	Калпаки, шт.
Улуттук килем, даана	1907	1924	1086	1237	1599	Национальные ковры, шт.
Боз үй, даана	8	6	15	23	40	Юрты, шт.
Шахмат, даана	661	536	682	568	516	Шахматы, шт.
Спорт буг кийим, миң жуп	-	196,6	1068,5	8029,0	244,4	Спортивная обувь, тыс. пар



	2012	2013	2014	2015	2016	
	<b>Мурунку жылга карата пайыз менен В процентах к предыдущему году</b>					
«Дастан», "Таганок", примусу, даана	243,9	105,8	79,4	66,1	-	Примус «Дастан», «Таганок», шт.
Эркектердин улуттук костюму, даана	101,8	211,1	18,0	87,9	273,8	Национальные мужские костюмы, шт.
Улуттук көйнөк, даана	44,0	86,1	198,4	103,0	27,5	Национальные платья, шт.
Сувенирлер, миң сом	84,7	150,0	68,3	127,9	46,0	Сувениры, тыс. сомов <sup>1</sup>
Калпак, даана	95,4	119,0	116,3	107,7	37,3	Калпаки, шт.
Улуттук килем, даана	103,7	100,9	56,4	113,9	129,2	Национальные ковры, шт.
Боз үй, даана	100	75,0	250,0	153,3	173,9	Юрты, шт.
Шахмат, даана	186,2	81,1	127,2	83,3	90,8	Шахматы, шт.
Спорт бут кийим, миң жуп	-	-	543,5	751,4	3,0	Спортивная обувь, тыс. пар

<sup>1</sup> Колдонулуп жаткан баа менен  
В действующих ценах

## VIII. Туристтик кызмат көрсөтүүлөрдүн баалары (тарифтери) Цены (тарифы) на туристские услуги

### 8.1. Товарлардын жана кызмат көрсөтүүлөрдүн айрым түрлөрүнүн керектөө бааларынын (тарифтеринин) индекстери

(мурунку жылдын декабрына карата пайыз менен)

**Индексы потребительских цен (тарифов) на отдельные виды товаров и услуг**  
(в процентах к декабрю предыдущего года)

	2012	2013	2014	2015	2016	
Мейманкалардын кызмат көрсөтүүлөрү	107,2	107,3	113,6	108,5	87,2	Услуги гостиниц
Туристтик барып-келүүлөр	101,5	136,5	94,6	112,5	78,2	Туристские поездки
Санаториялар, эс алуу үйлөрү	105,8	102,1	104,4	111,9	100,4	Санатории, дома отдыха
Аба жүргүнчү транспорту	99,4	74,7	114,6	97,9	78,9	Воздушный пассажирский транспорт
Темир жол жүргүнчү транспорту	102,8	104,2	112,2	94,3	106,1	Железнодорожный пассажирский транспорт
Шаардык муниципалдык автобус менен жол жүрүү	121,2	103,8	107,6	100,9	96,2	Проезд в городском муниципальном автобусе
Маршруттук такси менен жол жүрүү	117,8	103,0	108,8	100,4	100,0	Проезд в маршрутном такси
Троллейбус менен жол жүрүү	137,5	105,3	104,9	102,8	99,2	Проезд в троллейбусе
А-92 бензини	106,2	95,9	125,7	82,7	94,5	Бензин А-92
Шаар аралык телефон байланышы	100,0	100,0	102,1	100,0	40,2	Междугородная телефонная связь
Ашканада түшкү тамактануу	118,6	104,6	89,8	115,6	103,3	Обед в столовой
Ресторанда түшкү тамактануу	113,0	104,3	103,6	108,9	94,4	Обед в ресторане
Кино	107,3	96,5	105,3	105,0	99,1	Кино
Театр	141,4	126,7	134,8	99,8	101,2	Театры
Фотографтын кызмат көрсөтүүлөрү	111,6	115,4	96,3	102,6	98,8	Услуги фотографа

## 8.2. Кызмат көрсөтүүлөрдүн айрым түрлөрүнүн орточо керектөө баалары (тарифтери)

(жылдын аягына карата, сом)

### Средние потребительские цены (тарифы) на отдельные виды услуг

(на конец года, сомов)

	2012	2013	2014	2015	2016	
Мейманканада жашоо (бир адамга суткасына)	1756,53	1774,42	2024,40	2301,28	1711,66	Проживание в гостинице (за сутки с человека)
Санаториялар, эс алуу үйлөрү (бир адамга 1 күнгө)	1197,61	1145,35	1189,94	1386,04	1353,99	Санатории, дома отдыха (за 1 день с человека)
Шаар тегериндеги автобус (Жолу ташылган адамга, 35 км эсептегенде)	35,12	41,86	40,91	39,33	39,93	Пригородный автобус (за 1 поездку с человека в расчете на 35 км)
Самолеттун Москвага чейин учуунун баасы (жолдун 1000 км эсептегенде)	4155,25	2581,13	3061,42	2902,64	2045,74	Самолет, стоимость полета до Москвы (в расчете на 1000 км пути)
Алыска жүрүүчү поезд , купе- вагондо Москвага чейин жол кире (жолдун 1000 км эсептегенде)	3828,76	4304,50	5502,47	4353,73	5935,10	Поезд дальнего следования, стоимость проезда до Москвы в купейном вагоне (в расчете на 1000 км пути)
Такси (шаар ичинде 5 км аралыкка)	102,88	103,36	122,77	116,92	115,17	Такси (на расстояние 5 км в городе)
Шаардык муниципалдык автобус менен жол жүрүү (1 жолку баруу)	7,49	7,80	8,00	8,00	7,67	Проезд в городском муниципальном автобусе (за 1 поездку)
Маршрутдук такси менен жол жүрүү (1 жолку баруу)	9,17	9,37	9,93	9,97	9,97	Проезд в маршрутном такси автобусе (за 1 поездку)
Троллейбус менен жол жүрүү (1 жолку баруу)	7,21	7,52	7,52	7,56	7,48	Проезд в троллейбусе автобусе (за 1 поездку)
А-92 бензини (1 литр)	39,97	38,52	48,36	39,98	37,76	Бензин А-92 (за 1 литр)
Облус ичиндеги шаар аралык телефон байланышы (1 мүнөт)	3,42	3,37	3,46	3,46	1,50	Междугородная телефонная связь внутри области (за 1 минуту)
Ашканада тамактануу, комплекттүү түшкү тамак (1 адамга)	134,05	323,36	250,10	297,25	305,00	Питание в столовой, комплексный обед (на 1 человека)
Кино (1 билет)	167,77	164,54	169,71	184,15	179,40	Кино (за 1 билет)
Театр (1 билет)	96,72	106,84	151,55	153,55	158,06	Театр (за 1 билет)
Сүрөттөрдү басып чыгаруу (документтер үчүн сүрөттүн 4 даанасы)	88,11	91,75	89,01	90,97	89,15	Печать фотографий (фотографии для документов за 4 штуки)

## IX. Туристтик чөйрөдөгү финансылык ишмердик

### Финансовая деятельность в сфере туризма

#### 9.1. Мейманканалардын чарбалык финансылык көрсөткүчтөрү

(млн. сом)

##### Финансовые показатели гостиничных хозяйств

(млн. сомов)

	2012	2013	2014	2015	2016	
Продукцияны (жумушту, тейлөөнү) сатып өткөрүүдөн түшкөн акча (дүң киреше)	1 322,2	1309,8	1483,1	1745,6	1601,6	Выручка (валовой доход) от реализации продукции (работ, услуг)
Калдыгы чыгарылган финансылык жыйынтык (пайда минус чыгаша)	41,1	-70,6	-438,2	-528,2	5,2	Сальдированный финансовый результат (прибыль минус убыток)
Пайда	134,9	66,0	88,1	184,7	186,3	Прибыль
Чыгаша	93,8	136,6	-526,2	-713,0	-181,1	Убытки
Продукцияны (жумушту, тейлөөнү) өндүрүүгө жана сатып өткөрүүгө кеткен чыгымдар	1 085,0	1171,3	1463,5	1553,7	1488,8	Расходы на производство и реализацию продукции (работ, услуг)
Дебитордук карыз	546,2	501,3	625,8	722,6	748,2	Дебиторская задолженность
Мөөнөтү өткөн дебитордук карыз	1,2	-	-	-	-	Просроченная дебиторская задолженность
Кредитордук карыз	416,3	353,6	1446,8	1035,6	1072,8	Кредиторская задолженность
Мөөнөтү өткөн кредитордук карыз	1,4	1,2	0,4	-	-	Просроченная кредиторская задолженность

##### Маалымдоо:

##### Справочно:

Отчет берген ишканалардын саны	102	100	124	122	128	Количество отчитавшихся предприятий
Пайда алган ишканалардын саны	43	50	51	50	44	Количество прибыльных предприятий
Чыгашалуу ишканалардын саны	36	34	39	46	50	Количество убыточных предприятий
Ишканалардын жалпы санында пайда алган ишканалардын салыштырма салмагы, пайыз	42,2	50,0	41,1	41,0	34,4	Удельный вес прибыльных предприятий в общем числе предприятий, процентов
Ишканалардын жалпы санында чыгашалуу ишканалардын салыштырма салмагы, пайыз	35,3	34,0	31,4	38,0	39,1	Удельный вес убыточных предприятий в общем числе предприятий, процентов
Калдыгы чыгарылган финансылык жыйынтык, мурунку жылга карата пайыз менен	46,5	-	-	в 1,2р.	-	Сальдированный финансовый результат, в процентах к предыдущему году

## 9.2. Туризм ишканаларынын жана уюмдарынын, эс алуу мекемелеринин чарбалык

### көрсөткүчтөрү

(миллион сом)

### Финансовые показатели предприятий и организаций туризма, учреждений отдыха

(миллионов сомов)

	2012	2013	2014	2015	2016	
Продукцияны (жумушту, тейлөөнү) сатып өткөрүүдөн түшкөн акча (дүң киреше)	1 010,4	1161,4	1288,2	1187,5	1461,5	Выручка (валовой доход) от реализации продукции (работ, услуг)
Калдыгы чыгарылган финансылык жыйынтык, (пайда минус чыгаша)	110,4	139,1	13,2	51,2	183,9	Сальдированный финансовый результат (прибыль минус убыток)
Пайда	149,2	196,5	183,4	170,1	221,5	Прибыль
Чыгаша	38,8	57,4	-170,1	-219,2	-37,6	Убытки
Продукцияны (жумушту, тейлөөнү) өндүрүүгө жана сатып өткөрүүгө кеткен чыгымдар	835,8	984,5	1107,4	1076,4	1315,8	Расходы на производство и реализацию продукции (работ, услуг)
Дебитордук карыз	945,9	962,2	219,4	237,7	294,8	Дебиторская задолженность
Мөөнөтү өткөн дебитордук карыз	2,3	0,7	0,9	2,7	1,7	Просроченная дебиторская задолженность
Кредитордук карыз	420,5	463,9	407,4	450,1	923,7	Кредиторская задолженность
Мөөнөтү өткөн кредитордук карыз	6,7	5,1	0,6	7,9	-	Просроченная кредиторская задолженность

#### Маалымдоо:

#### Справочно:

Отчет берген ишканалардын саны	345	352	416	422	460	Количество отчитавшихся предприятий
Пайда алган ишканалардын саны	123	114	126	108	125	Количество прибыльных предприятий
Чыгашалуу ишканалардын саны	112	117	123	150	118	Количество убыточных предприятий
Ишканалардын жалпы санында пайда алган ишканалардын салыштырма салмагы, пайыз	35,7	32,4	30,3	25,6	27,2	Удельный вес прибыльных предприятий в общем числе предприятий, процентов
Ишканалардын жалпы санында чыгашалуу ишканалардын салыштырма салмагы, пайыз	32,5	33,3	29,6	35,5	25,7	Удельный вес убыточных предприятий, в общем числе предприятий, процентов
Калдыгы чыгарылган финансылык жыйынтык, мурунку жылга карата пайыз менен	120,3	126,0	9,5	в 3,9р.	в 3,6р.	Сальдированный финансовый результат, в процентах к предыдущему году

## 9.3. Территориялар боюнча мейманканалардын чарбалык түшкөн акчасы (дүң киреше)

### Выручка (валовой доход) гостиничных хозяйств, по территории

	2012	2013	2014	2015	2016	
	<i>Млн. сом – Млн. сомов</i>					
<b>Кыргыз Республикасы</b>	<b>1 322,2</b>	<b>1309,8</b>	<b>1483,1</b>	<b>1745,6</b>	<b>1601,6</b>	<b>Кыргызская Республика</b>
Баткен облусу	0,6	0,9	0,8	1,1	1,3	Баткенская область
Жалал-Абад облусу	10,6	10,7	13,7	12,4	14,8	Джалал-Абадская область
Ысык-Көл облусу	276,7	229,8	568,9	760,8	573,3	Иссык-Кульская область
Нарын облусу	2,8	3,0	2,8	2,6	2,1	Нарынская область
Ош облусу	1,6	-	2,0	1,0	1,4	Ошская область
Талас облусу	1,2	0,6	0,8	1,6	0,9	Таласская область

	2012	2013	2014	2015	2016	
Чүй облусу	4,6	3,9	4,6	8,3	13,4	Чуйская область
Бишкек ш.	1 001,1	1029,7	857,2	914,7	953,4	г. Бишкек
Ош ш.	23,0	31,2	32,3	43,2	41,0	г. Ош
<b>Жыйынтыкка карата пайыз менен В процентах к итогу</b>						
<b>Кыргыз Республикасы</b>	<b>100</b>	<b>100</b>	<b>100</b>	<b>100</b>	<b>100</b>	<b>Кыргызская Республика</b>
Баткен облусу	0,0	0,1	0,1	0,1	0,1	Баткенская область
Жалал-Абад облусу	0,8	0,8	0,9	0,7	0,9	Джалал-Абадская область
Ысык-Көл облусу	20,9	17,5	38,4	43,6	35,8	Иссык-Кульская область
Нарын облусу	0,2	0,2	0,2	0,1	0,1	Нарынская область
Ош облусу	0,1	-	0,1	0,1	0,1	Ошская область
Талас облусу	0,1	0,0	0,1	0,1	0,1	Таласская область
Чүй облусу	0,3	0,3	0,3	0,5	0,8	Чуйская область
Бишкек ш.	75,7	78,6	57,8	52,4	59,5	г. Бишкек
Ош ш.	1,7	2,4	2,2	2,5	2,6	г. Ош

#### 9.4. Аймак боюнча туризм ишканаларына жана уюмдарына, эс алуу мекемелерине түшкөн акча (дүң киреше)

##### Выручка (валовой доход) предприятий и организаций туризма, учреждений отдыха, по территории

	2012	2013	2014	2015	2016	
<i>Млн. сом – Млн. сомов</i>						
<b>Кыргыз Республикасы</b>	<b>1 010,4</b>	<b>1161,4</b>	<b>1288,2</b>	<b>1187,5</b>	<b>1461,5</b>	<b>Кыргызская Республика</b>
Баткен облусу	...	-	-	-	-	Баткенская область
Жалал-Абад облусу	50,5	56,4	57,2	59,1	64,6	Джалал-Абадская область
Ысык-Көл облусу	298,4	314,5	339,4	313,0	344,3	Иссык-Кульская область
Нарын облусу	3,4	4,7	8,2	5,3	6,2	Нарынская область
Ош облусу	10,1	18,3	14,5	20,9	16,2	Ошская область
Талас облусу	0,6	0,4	0,0	0,2	0,2	Таласская область
Чүй облусу	83,6	99,9	98,5	104,0	87,5	Чуйская область
Бишкек ш.	453,3	642,5	739,2	659,7	911,7	г. Бишкек
Ош ш.	110,5	24,7	31,2	25,4	30,8	г. Ош
<b>Жыйынтыкка карата пайыз менен В процентах к итогу</b>						
<b>Кыргыз Республикасы</b>	<b>100</b>	<b>100</b>	<b>100</b>	<b>100</b>	<b>100</b>	<b>Кыргызская Республика</b>
Баткен облусу	-	-	-	-	-	Баткенская область
Жалал-Абад облусу	5,0	4,9	4,4	5,0	4,4	Джалал-Абадская область
Ысык-Көл облусу	29,5	27,1	26,3	26,4	23,6	Иссык-Кульская область
Нарын облусу	0,3	0,4	0,6	0,4	0,4	Нарынская область
Ош облусу	1,0	1,6	1,1	1,8	1,1	Ошская область
Талас облусу	0,1	0,0	0,0	0,0	0,0	Таласская область
Чүй облусу	8,3	8,6	7,6	8,8	6,0	Чуйская область
Бишкек ш.	44,9	55,3	57,4	55,6	62,4	г. Бишкек
Ош ш.	10,9	2,1	2,4	2,1	2,1	г. Ош

## 9.5 Туризмди камсыздандыруу

(млн. сом)

### Страхование туризма

(млн. сомое)

	2012	2013	2014	2015	2016	
Камсыздандыруу суммасы - бардыгы	201 312,8	267 238,8	518 551,9	719 923,5	764 146,2	Страховая сумма - всего
анын ичинен: туризмден	26 307,6	71 706,6	70 780,1	41 828,7	75 530,4	в том числе: от туризма
Камсыздандыруу салымдарынын түшүшү	337,8	405,4	1003,2	967,0	921,3	Поступление страховых взносов
анын ичинен: туризм	14,2	17,1	23,5	23,9	25,5	в том числе: от туризма
Камсыздандыруу төлөмдөр	38,0	50,8	118,4	59,6	89,3	Страховые выплаты
анын ичинен: туризм	1,7	1,0	1,8	1,6	4,9	в том числе: от туризма

### Камсыздандыруу компанияларынын ишмердиктеринин көрсөткүчтөрү

#### Показатели деятельности страховых компаний

	2012	2013	2014	2015	2016	
Камсыздандыруу компанияларынын саны	19	19	21	22	21	Количество страховых компаний
Түзүлгөн келишимдердин саны - бардыгы, бирдик	137 077	189 542	170 446	109 308	77 858	Количество заключенных договоров – всего, единиц
Туризмди камсыздандыруу боюнча түзүлгөн келишимдердин саны - бардыгы, бирдик	14 389	16 284	11 464	10 701	18 887	Количество заключенных договоров страхования туризма – всего, единиц
Туризм боюнча камсыздандыруу иреттеринин саны, бирдик	66	74	85	83	143	Число страховых случаев по туризму, единиц

## 9.6. Жүгүртүүдөгү пластикалык карталардын жана перифериялык түзүлүштөрдүн аймактар боюнча саны<sup>1</sup>

(2017-ж. 1-январына карата, бирдик)

### Количество пластиковых карт в обращении и периферийных устройств, по территории<sup>1</sup>

(на 1 января 2017г., единиц)

	Жүгүртүүдөгү пластикалык карталардын саны Количество пластиковых карт в обращении	Банкоматтар (бирдик) Банкоматы (штук)	POS терминалдар POS терминалы		Толоо терминалдары Платежные терминалы	
			Соода ишканаларында У торговых предприятий	Банкттарда В банках		
<b>Кыргыз Республикасы</b>	<b>1615753</b>	<b>1300</b>	<b>5711</b>	<b>1390</b>	<b>736</b>	<b>Кыргызская Республика</b>
Баткен облусу	82932	51	30	80	41	Баткенская область
Жалал-Абад облусу	222423	145	211	200	62	Джалал-Абадская область
Ысык-Көл облусу	119243	117	362	116	70	Иссык-Кульская область
Нарын облусу	85525	47	51	50	21	Нарынская область
Ош облусу <sup>2</sup>	257865	183	317	297	118	Ошская область <sup>2</sup>
Талас облусу	55168	44	43	44	32	Таласская область
Чүй облусу	142962	102	524	137	61	Чуйская область
Бишкек ш.	649635	611	4173	466	331	г. Бишкек

	Visa	Золотая корона	Master Gard	Элкар т	UPI	Элкарт UPI	
<b>Кыргыз Республикасы</b>	<b>460998</b>	<b>14470</b>	<b>547479</b>	<b>560093</b>	<b>13224</b>	<b>19489</b>	<b>Кыргызская Республика</b>
Баткен облусу	8423	1197	36081	35410	180	1641	Баткенская область
Жалал-Абад облусу	27241	2416	97505	92876	496	1889	Джалал-Абадская область
Ысык-Көл облусу	19411	864	49255	46146	499	3068	Иссык-Кульская область
Нарын облусу	7002	720	37765	38890	0	1148	Нарынская область
Ош облусу	49953	2963	98571	10950	409	3019	Ошская область
Талас облусу	9544	627	18370	24170	384	2073	Таласская область
Чүй облусу	19898	2248	62576	55466	1238	1536	Чуйская область
Бишкек ш.	319526	3435	147356	164185	10018	5115	г. Бишкек

<sup>1</sup> Кыргыз Республикасынын Улуттук банкынын маалыматтары боюнча.

<sup>1</sup> По данным Национального банка Кыргызской Республики.

<sup>2</sup> Ош ш. кошкондо.

<sup>2</sup> Включая г.Ош.

## 9.7. Төлөмдөрдүн саны<sup>1</sup>

(миң транзакция)

### Количество произведенных платежей<sup>1</sup>

(тыс. транзакций)

	2012	2013	2014	2015	2016	
<b>Бардыгы</b>	<b>7 247,1</b>	<b>11 097,4</b>	<b>15 460,5</b>	<b>20 515,8</b>	<b>24808,0</b>	<b>Всего</b>
анын ичинде:						в том числе:
<b>соода терминалдарында:</b>						<b>в торговых терминалах:</b>
локалдык система						локальные системы
Алай Кард	11,6	0,0	0,0	0,0	0,0	Алай Кард
Золотая Корона	87,8	298,9	361,4	488,8	476,0	Золотая Корона
Башкалар	-	-	-	-	-	Другие
эл аралык система						международные системы
Visa	393,3	671,5	975,6	1328,0	1840,2	Visa
Master Card	9,9	12,2	19,9	44,1	79,6	Master Card
Башкалар	2,5	2,5	2,5	5,8	-	Другие
Amex					1,8	Amex
UPI					12,6	UPI
улуттук система						национальная система
Элкарт	16,1	30,4	70,5	124,4	200,0	Элкарт
Элкарт-UPI					4,7	Элкарт-UPI
соода терминалдарында жалпы санга карата % менен	7,1	9,2	9,2	9,7	10,5	В торговых терминалах в % к общему количеству
<b>нак акча берүү боюнча:</b>						<b>по выдаче наличности:</b>
локалдык система						локальные системы
Алай Кард	385,4	0,0	0,0	0,0	0,0	Алай Кард
Золотая Корона	2 188,3	3 978,6	5 568,8	7853,5	8500,1	Золотая Корона
эл аралык система						международные системы
Visa	3 152,2	4 272,5	5 385,7	6204,4	7299,0	Visa
Master Card	121,3	139,2	157,6	210,7	344,3	Master Card
Башкалар	0,2	3,3	16,6	87,8	-	Другие
Amex					0,1	Amex
UPI					155,9	UPI
улуттук система						национальная система
Элкарт	878,3	1 688,2	2 901,4	4168,3	5636,4	Элкарт
Элкарт-UPI					256,8	Элкарт-UPI
нак акча берүү жалпы санга карата % менен	93,0	90,8	90,8	90,3	89,5	по выдаче наличности в % к общему количеству

<sup>1</sup> Кыргыз Республикасынын Улуттук банкынын маалыматтары боюнча

<sup>1</sup> По данным Национального банка Кыргызской Республики



**9.8. Улуттук «Элкарт» эсеп системасынын картасын кабыл алуучу коммерциялык банктардын банкоматтарынын жана пос-терминалдарынын саны<sup>1</sup>**  
(бирдик)

**Количество банкоматов и пос-терминалов коммерческих банков, принимающих карты национальной системы расчетов «Элкарт»<sup>1</sup>**  
(единиц)

Коммерциялык банктар <i>Коммерческие банки</i>	Пос-терминалдар <i>Пос-терминалы</i>	Банкоматтар <i>Банкоматы</i>
<b>Бардыгы</b>		
<b>Всего</b>	<b>7101</b>	<b>1300</b>
ЗАО «Демир Кыргыз Интернэшнл Банк»	1541	185
ОАО «Коммерческий банк «Кыргызстан»	1028	172
ОАО «Оптима Банк»	795	96
ЗАО «Кыргызский Инвестиционно-Кредитный Банк»	790	138
ОАО «РСК Банк»	658	190
ОАО «Кыргызкоммерцбанк»	318	63
ЗАО «ЭкоИсламикБанк»	147	8
ОАО «Айыл Банк»	138	58
ЗАО Банк «Бай-Тушум»	118	50
ЗАО «БТА Банк»	111	7
ОАО «Бакай Банк»	101	20
ОАО «Росинбанк»	76	133
ОАО РК «Аманбанк»	68	6
ЗАО «Банк Азии»	52	30
ОАО «Дос-Кредобанк»	38	13
ОАО «Халык-Банк Кыргызстан»	32	27
ОАО «Финанс КредитБанк КАБ»	26	2
ЗАО «Кыргызско-Швейцарский Банк»	13	6
ОАО «Капитал Банк»	7	0
ЗАО АКБ «Толубай»	6	4
ОАО «Евразийский Сберегательный Банк»	5	2
Бишкекский филиал Национального банка Пакистана	1	1
ОАО «Чаг Ан Банк»	1	0
ЗАО «ФИНКА Банк»	0	0
ЗАО «Банк Компаньон»	0	0

<sup>1</sup> Кыргыз Республикасынын Улуттук банкынын маалыматтары боюнча

<sup>1</sup> По данным Национального банка Кыргызской Республики

## X. Туризм чөйрөсүнө сарпталган инвестициялар

### Инвестиции в сферу туризма

#### 10.1. Өлкөлөр боюнча, туризм чөйрөсүнө тике чет өлкөлүк инвестициялардын түшүшү

(кетүү агымын эсептебегенде, АКШнын миң доллары)

#### Поступление прямых иностранных инвестиций в сферу туризма по странам

(без учета оттока, тысяч долларов США)

	2012	2013	2014	2015	2016	
<b>Эс алуу жана туризм</b>	<b>10817,6</b>	<b>13430,5</b>	<b>19393,5</b>	<b>8276,0</b>	<b>3361,0</b>	<b>Отдых и туризм</b>
<i>анын ичинде:</i>						в том числе из:
<b>КМШдан тышкары өлкөлөрдөн</b>	<b>7121,8</b>	<b>12039,4</b>	<b>17338,0</b>	<b>3336,1</b>	<b>2718,8</b>	<b>Стран вне СНГ</b>
Бельгия	19,9	2,0	10,1	-	-	Бельгия
Виргин аралдары, Британиялык	363,0	1155,5	2188,1	50,4	267,6	Виргинские острова, Британские
Германия	104,7	16,0	-	-	-	Германия
Индия	-	2,3	-	-	-	Индия
Кипр	-	491,0	73,2	59,0	-	Кипр
Кытай	1365,9	18,5	6,7	24,5	231,0	Китай
Бириккен Араб Эмираттары	3435,9	9980,4	5210,8	1857,1	18,2	Объединенные Арабские Эмираты
Корей Республикасы	74,9	15,1	207,1	676,6	-	Корея, Республика
Бириккен Падышалык	-	4,2	4,2	4,2	1,5	Соединенное Королевство
Кошмо Штаттар	1757,2	354,4	9632,3	653,8	2200,0	Соединенные Штаты
Түркия	0,3	-	5,5	10,5	0,5	Турция
<b>КМШ өлкөлөрү</b>	<b>3695,8</b>	<b>1391,1</b>	<b>2055,5</b>	<b>4939,9</b>	<b>642,2</b>	<b>Стран СНГ</b>
Азербайджан	124,9	17,0	-	-	-	Азербайджан
Казакстан	2765,4	64,6	625,7	0,8	-	Казахстан
Россия Федерациясы	805,5	1309,5	1429,8	4939,1	642,2	Российская Федерация

#### 10.2. Туризм чөйрөсүндөгү негизги капиталга инвестициялар

(иш жүзүндөгү нарк менен, млн. сом)

#### Инвестиции в основной капитал в сфере туризма

(по фактической стоимости, млн. сомов)

	2012	2013	2014	2015	2016	
Негизги фонддорду ишке киргизүү	3628,3	2370,0	22054,9	1643,1	7426,7	Введено основных фондов
Негизги капиталга инвестициялар	8040,0	8771,7	10635,3	13812,0	17452,6	Инвестиции в основной капитал
<i>анын ичинде:</i>						из них:
подряддык иштер көлөмү	7489,2	7916,9	7472,0	13344,2	13988,0	объем подрядных работ
жабдуулар, инструменттер, инвентарлар	210,6	452,2	2830,6	156,1	2821,1	оборудование, инструмент, инвентарь

## XI. Туристтик ресурстар Туристские ресурсы

### 11.1. Аймак боюнча маданият жана искусство мекемелери

(бирдик)

#### Учреждения культуры и искусства, по территории

(единиц)

	2012	2013	2014	2015	2016	
<b>Кыргыз Республикасы</b>						<b>Кыргызская Республика</b>
профессионалдык театрлар	23	22	20	20	20	профессиональные театры
музейлер	64	65	67	65	64	музеи
цирктер	1	1	1	1	1	цирки
<b>Баткен облусу</b>						<b>Баткенская область</b>
профессионалдык театрлар	1	1	1	1	1	профессиональные театры
музейлер	3	3	4	4	4	музеи
<b>Жалал-Абад облусу</b>						<b>Джалал-Абадская область</b>
профессионалдык театрлар	4	4	3	3	3	профессиональные театры
музейлер	13	12	12	12	11	музеи
<b>Ысык-Көл облусу</b>						<b>Иссык-Кульская область</b>
профессионалдык театрлар	1	1	1	1	1	профессиональные театры
музейлер	6	7	7	7	7	музеи
<b>Нарын облусу</b>						<b>Нарынская область</b>
профессионалдык театрлар	2	2	2	2	2	профессиональные театры
музейлер	7	7	7	7	6	музеи
<b>Ош облусу</b>						<b>Ошская область</b>
профессионалдык театрлар	1	1	1	1	1	профессиональные театры
музейлер	5	5	5	5	5	музеи
<b>Талас облусу</b>						<b>Таласская область</b>
профессионалдык театрлар	1	1	1	1	1	профессиональные театры
музейлер	4	4	5	5	5	музеи
<b>Чүй облусу</b>						<b>Чуйская область</b>
музейлер	6	7	7	6	7	музеи
<b>Бишкек ш.</b>						<b>г. Бишкек</b>
профессионалдык театрлар	10	9	8	8	8	профессиональные театры
музейлер	17	17	17	16	16	музеи
цирктер	1	1	1	1		цирки
<b>Ош ш.</b>						<b>г. Ош</b>
профессионалдык театрлар	3	3	3	3	3	профессиональные театры
музейлер	3	3	3	3	3	музеи

## 11.2. Профессионалдык театрлар (бирдик)

### Профессиональные театры (единиц)

	2012	2013	2014	2015	2016	
<b>Профессионалдык театрлардын саны - бардыгы</b>	<b>22</b>	<b>20</b>	<b>20</b>	<b>20</b>	<b>20</b>	<b>Число профессиональных театров - всего</b>
анын ичинде:						из них:
жаш көрүүчүлөр театры	1	1	1	1	1	театр юного зрителя
курчак театры	2	2	2	2	2	кукольные театры
Көрүү залдарындагы орундар	7896	7653	7653	7847	7839	Число мест в зрительных залах
Өткөрүлгөн иш чаралардын саны (оюн, концерт, чыгармачыл кече ж.б.)	1561	1364	1485	1339	1470	Число проведенных мероприятий (спектаклей, концертов, творческих вечеров и т.п.)
Көрүүчүлөрдүн саны:						Численность зрителей:
бардыгы, миң адам	355	270	230	153	200	всего, тыс. человек
калктын 1000ине	66	49	41	27	34	на 1000 населения

## 11.3. Цирктер (жылдын аягына карата)

### Цирки (на конец года)

	2012	2013	2014	2015	2016	
<b>Цирктер – бардыгы, бирдик</b>	<b>1</b>	<b>1</b>	<b>1</b>	<b>1</b>	<b>1</b>	<b>Цирки – всего, единиц</b>
Көрсөтүүлөрдүн саны, бирдик	120	221	311	1312	633	Число представлений, единиц
Көрүүчүлөрдүн саны, миң адам	200,0	205,5	284,0	2267,1	1014,9	Численность зрителей, тыс. человек

## 11.4. Музейлер (жылдын аягына карата)

### Музеи (на конец года)

	2012	2013	2014	2015	2016	
<b>Музейлердин саны (филиалдары кошо) – бардыгы, единица</b>	<b>65</b>	<b>67</b>	<b>65</b>	<b>63</b>	<b>64</b>	<b>Число музеев (включая филиалы) – всего, единиц</b>
анын ичинде:						в том числе:
искусство таануу жана адабият	5	5	5	5	11	искусствоведческие и литературные
тарых	12	13	13	12	24	исторические
мемориалдык	22	23	22	22	20	мемориальные
табигый илимий	3	3	3	2	3	естественнонаучные
край тануу	20	20	20	20	5	краеведческие
тармактык жана башкалар	3	3	2	1	1	отраслевые и прочие
Экспонаттардын саны, миң	186,6	192,9	194,4	200	204	Число экспонатов, тыс.
анын ичинен отчеттук жылдын ичинде көргөзмөгө коюлганы	67,2	74,9	76,4	78	74,5	из них экспонировалось в течение отчетного года
Өткөрүлгөн экскурсиялардын саны	14312	10171	15077	12556	12790	Число проведенных экскурсий
Музейлерге баруу иреттеринин саны:						Число посетителей музеев:
бардыгы, миң	543	565	812,3	746,6	667	всего, тыс.
калктын 1000ине	100	102	145,5	131	114,5	на 1000 населения

### 11.5. Кинотеатрлар (жылдын аягына карата)

#### Кинотеатры (на конец года)

	2012	2013	2014	2015	2016	
<b>Кинотеатрлардын саны – бардыгы, бирдик</b>	<b>34</b>	<b>36</b>	<b>42</b>	<b>42</b>	<b>42</b>	<b>Число кинотеатров – всего, единиц</b>
анын ичинде:						в том числе:
айыл жерлеринде	7	5	9	10	10	в сельской местности
Көрүү залдарындагы орундардын саны - бардыгы	11119	12092	14515	14729	15073	Число мест в зрительных залах - всего
Киносеанстарга кирүүлөрдүн саны, миң	503	772	1830,5	1492,5	1647	Число посещений киносеансов, тыс.
анын ичинде:						в том числе:
айыл жерлеринде	22	24	114,5	181,5	48	в сельской местности
Киносеанстарга кирүүлөрдүн бир тургунга эсептегендеги орточо саны	0,09	0,14	0,32	0,26	0,28	Число посещений киносеансов в среднем на одного жителя
анын ичинде:						в том числе:
айыл жерлеринде	0,006	0,006	0,02	0,04	0,01	в сельской местности

### 11.6. Концерттик уюмдар (жылдын аягына карата)

#### Концертные организации (на конец года)

	2012	2013	2014	2015	2016	
<b>Концерттик уюмдардын саны – бардыгы, бирдик</b>	<b>6</b>	<b>6</b>	<b>6</b>	<b>6</b>	<b>6</b>	<b>Число концертных организаций – всего, единиц</b>
анын ичинен:						из них:
филармонияда	4	4	3	3	3	филармонии
Өзүнүн аймагында өткөрүлгөн концерттердин саны	347	517	400	472	447	Число концертов, проведенных на своей территории
анын ичинен:						из них:
филармониялык	181	361	133	135	177	филармонических
эстрадалык	148	147	236	300	233	эстрадных
Өлкөнүн аймагында өткөрүлгөн концерттердеги көрүүчүлөрдүн саны, миң адам	237	341	279	360	401	Численность зрителей на концертах, проведенных на территории страны, тыс. человек
анын ичинен концерттерде:						из них на концертах:
филармониялык	113	213	100	70	144	филармонических
эстрадалык	119	126	145	251	193	эстрадных

### 11.7. Өзгөчө коргоодогу жаратылыш аймактары

#### Особо охраняемые природные территории

	2012	2013	2014	2015	2016	
Улуттук жаратылыш парктарынын саны, бирдик	9	9	10	10	11	Число природных национальных парков, единиц
Алардын аянты, миң га	304,5	304,5	363,6	358,9	389,4	Их площадь, тыс. га
Коруктардын саны, бирдик	10	10	9	10	11	Число заповедников, единиц
Алардын аянты, миң га	591,1	610,4	551,4	578,5	578,7	Их площадь, тыс. га
Аңчылык чарбаларынын саны, бирдик	47	49	50	50	49	Число охотничьих хозяйств единиц
Алардын аянты <sup>1</sup> миң га	12,7	12,8	12,8	13,5	13,4	Их площадь <sup>1</sup> , тыс. га

**11.8. 2016-ж. Өзгөчө коргоодогу жаратылыш аймактарынын жайгашышы жана негизги мүнөздөмөлөрү**

**Размещение и основные характеристики особо охраняемых природных территорий в 2016г.**

	<b>Коруктардын жана улуттук жаратылыш парктардын саны, бирдик</b>	<b>Жалпы аянт, миң га</b>	
	<b>Количество заповедников и природных национальных парков, единиц</b>	<b>Общая площадь, тыс. га</b>	
<b>Коруктар</b>	<b>10</b>	<b>578,5</b>	<b>Заповедники</b>
Баткен облусу	1	66,2	Баткенская область
Сурматаш	1	66,2	Сурматашский
Жалал-Абад облусу	4	174,9	Джалал-Абадская область
Беш-Арал	1	112,5	Беш-Аральский
Сары-Челек	1	23,8	Сары-Челекский
Падышата	1	30,6	Падышатинский
Дашман	1	8,0	Дашманский
Ысык-Көл облусу	2	168,1	Иссык-Кульская область
Ысык-Көл	1	19,0	Иссык-Кульский
Сарычат-Эрташ	1	149,1	Сарычат-Эрташский
Нарын облусу	2	141,9	Нарынская область
Каратал-Жапырык	1	36,4	Каратал-Жапырыкский
Нарын	1	105,5	Нарынский
Ош облусу	1	27,4	Ошская область
Кулуната	1	27,4	Кулунатинский
<b>Жаратылыш парктары</b>	<b>11</b>	<b>389,4</b>	<b>Природные парки</b>
Баткен облусу	1	40,0	Баткенская область
Саркент	1	40,0	Саркент
Жалал-Абад облусу	2	62,5	Джалал-Абадская область
Саймалуу-Таш	1	32,0	Саймалу-Таш
Кан-Ачуу	1	30,5	Кан-Ачуу
Ысык-Көл облусу	1	38,2	Иссык-Кульская область
Каракол	1	38,2	Каракол
Нарын облусу	1	10,4	Нарынская область
Салкын-Төр	1	10,4	Салкын-Тор
Ош облусу	2	25,5	Ошская область
Кыргыз-Ата	1	11,2	Кыргыз-Ата
Кара-Шоро	1	14,3	Кара-Шоро
Талас облусу	2	72,8	Таласская область
Карабуура	1	59,1	Карабуура
Беш-Таш	1	13,7	Беш-Таш
Чүй облусу	2	140,1	Чуйская область
Ала-Арча	1	16,5	Ала-Арча
Чоң-Кемин	1	123,6	Чон-Кемин
<b>Аңчылык чарбасы</b>	<b>49</b>	<b>13,4</b>	<b>Охотничьи хозяйства</b>

**11.9. 2016-ж. өзгөчө коргоодогу жаратылыш аймактарынын аянты** (миң гектар)  
**Площадь особо охраняемых природных территорий, по территории в 2016г.**  
 (тыс. гектаров)

	Жалпы аянт  Общая площадь	анын ичинен - из них		
		Токой каптаган аянт  Площадь, покрытая лесом	Көлмөлөр ээлеген аянт  Площадь, занятая водоемами	
<b>Кыргыз Республикасы</b>	968,2	98,2	41,6	<b>Кыргызская Республика</b>
Баткен облусу	237,3	41,7	1,9	Баткнская область
Жалал-Абад облусу	206,3	5,2	16,9	Джалал-Абадская область
Ысык-Көл облусу	152,3	7,5	21,7	Иссык-Кульская область
Нарын облусу	52,9	8,1	0,4	Нарынская область
Ош облусу	72,7	9,0	0,0	Ошская область
Талас облусу	140,2	14,1	0,5	Таласская область
Чүй облусу	106,5	12,7	0,2	Чуйская область

## XII. Мейманканалык кызмат көрсөтүүчү үй чарбалар

### Домашние хозяйства, предоставляющие гостиничные услуги

#### 12.1. Үй чарбалардын санатордук-ден соолукту чыңдоочу кызмат көрсөтүүлөргө кеткен чыгымдары

*(үй чарбалардын бюджеттерине тандалма текшерүү жүргүзүүнүн жыйынтыктары боюнча; жылына үй чарба мүчөсүнө туура келген орточо чыгымдары)*

#### Денежные расходы домашних хозяйств на санаторно-оздоровительные услуги

*(по результатам выборочного обследования бюджетов домашних хозяйств в среднем на члена домашнего хозяйства в год)*

	2012	2013	2014	2015	2016	
Калктын жалпы кызмат көрсөтүүлөргө акчалай чыгашалары, сом	415,4	478,2	551,0	584,0	608,8	Денежные расходы населения на общие услуги, сомов
Санатордук-ден соолукту чыңдоочу кызмат көрсөтүүлөр, сом	9,8	4,9	5,3	9,3	8,3	Санаторно-оздоровительные услуги, сомов
Кызмат көрсөтүүлөргө кеткен чыгымдардын жалпы суммасынын ичинен санатордук-ден соолукту чыңдоочу кызмат көрсөтүүгө сарпталган чыгымдардын салыштырма салмагы, пайыз менен	2,4	1,0	1,0	1,6	1,4	Удельный вес расходов на санаторно-оздоровительные услуги в общей сумме расходов на услуги, процентов

#### 12.2. Ысык-Көл облусунун рекреациялык зонасында уюштурулбаган туристтерди кабыл алып жаткан үй чарбаларга тандалма текшерүүнүн жыйынтыктары

*(жыл сайын текшерүүнүн маалыматтары боюнча)*

#### Итоги выборочного обследования домашних хозяйств, принимающих неорганизованных туристов в рекреационных зонах Иссык-Кульской области

*(по данным ежегодного обследования)*

	2012	2013	2014	2015	2016	
Үй чарбаларынын саны, бирдик	4206	4082	4114	6738	9386	Количество домашних хозяйств, единиц
Койка-орун, единиц	79213	60123	60749	61877	49225	Наличие койко-мест, единиц
Эс алуучулардын саны, мин адам	549,1	420,8	403,0	350,5	479,2	Количество отдыхающих, тыс. человек
анын ичинен чет өлкөлүк жарандар	32,9	25,2	24,2	21,0	28,8	из них иностранные граждане
Койко/орундун орточо наркы, сом	248,0	262,0	292,0	274,0	238,0	Средняя стоимость койко/мест, сомов



**Эс алуу мекемелердин, ишканалардын жана уюмдардын аймагында жайгашкан калкка кызмат корсотуучу мекемелер (болумдору)**

(бирдик)

**Предприятия (подразделения), оказывающие услуги населению, расположенные на территории учреждения отдыха**

(единиц)

	2014	2015	2016
Чач тарач жана сулуулук салону Парикмахерская и салоны красоты	20	16	11
Бассейн	35	32	35
Баня, сауна	44	34	37
Дарылоо процедуралык кабинети Лечебно-процедурный кабинет	63	58	48
Массаж кабинети Массажный кабинет	62	42	60
Интернет клуб	16	14	11
Акы толонуп кайтарылуучу автоунаа токтотуучу жай Платная охраняемая стоянка	81	68	57
Теннистик корт Теннисный корт	35	23	29
Бильярддык корт Бильярдный корт	52	40	32
Оюн автоматтар залы Зал игровых автоматов	8	9	6
Конул ачуучу клубдар Развлекательные клубы	15	14	10
Коомдук ажатканалар Общественные туалеты	228	228	230
Жайкы спорт аянтчалары (волейболдук, футболдук, баскетболдук) Летние спортивные площадки (волейбольная, футбольная баскетбольная)	103	90	74
Башка инфраструктуралык жайлар Прочие объекты инфраструктуры	54	12	15

## **Кыскача методологиялык түшүндүрмөлөр**

**Жумушчулардын бир жылдагы орточо тизмелик саны** - тийиштүү жылдын бардык айларындагы жумушчулардын орточо айлык санын кошуп, андан чыккан сумманы 12ге бөлүү жолу менен аныкталат, ал эми ай ичиндеги жумушчулардын орточо тизмелик саны (орточо айлык сан) айдын ар бир календардык күнү үчүн жумушчулардын тизмелик саны кошуу жолу менен эсептелип, андан чыккан сумманы айдын календардык күндөрдүн санына бөлүү менен эсептелет.

Ишкананын жумушчуларынын **орточо айлык номиналдуу эмгек акысы** тизмедеги жумушчулардын фонддо чыныгы эсептелген акысын орточо эмгек акыны эсептөө үчүн кабыл алынган жумушчулардын санына жана 12 айга бөлүү аркылуу эсептелет.

**Туристтерди жайгаштыруу оруну** – мейманканалар, мотелдер, кемпингдер, туристтик базалар, мейман үйлөр, эс алуу үйлөрү, пансионаттар, туристтердин жашап туруусу жана аларды тейлөө үчүн пайдаланылган башка имараттар жана курулмалар.

**Жайгаштыруунун адистештирилген каражаттары** – жаратылыштын дарылоо факторлорунун дарылык касиеттерин пайдалануунун негизинде башкы түрдө калкты алдын-алуу жана сакайтма дарылоо менен камсыздаган стационардык дарылоо-алдын-алуу мекемеси. Аларга санатордук-курорттук мекеме жана эс алуу уюмдары кирет.

**Санатордук-курорттук мекеме** – койкалар менен жабдууланган жана жаратылыштын дарылоо факторлорунун дарылык касиеттерин пайдалануунун негизинде башкы түрдө калкты алдын-алуу жана сакайтма дарылоо менен камсыздаган дарылоо-алдын-алуу уюмдары. Аларга санаторийлер, санаторий-алдын алуулар, дарылоочу пансионаттар ж.б.

**Дарылоочу санаторийлер жана пансионаттар** – койкалар менен жабдууланган жана жаратылыштын дарылоо факторлорунун (климатты, минералдык сууларды, дарылоочу баткактар ж.б.) дарылык касиеттерин пайдалануунун негизинде башкы түрдө реабилитациялык дарылоону камсыздаган дарылоо-алдын алуу уюмдары. Алар бардыгы адистештирилген жана бир – же көп тармактуу болушат, эрежедегидей курорттордун жана дарылоо-ден соолукту чыңдоочу жерлердин чектеринде жайгашышат.

**Санаторий-алдын алуулар** – койкалар менен жабдууланган, уюмдарга караштуу иштеген жана бош жумуш убактысында өндүрүштөн бошотпостон кызматкерлерди дарылоо-ден соолукту чыңдоочу иш-чаралар менен камсыздаган дарылоо-алдын алуу уюмдары.

**Эс алуу уюмдары** – эс алуу үчүн арналган ден соолукту чыңдоочу уюмдар. Аларга эс алуу үйлөрү, эс алуу базасы жана эс алуунун башка уюмдары кирет. Аларда жашоо, тамактануу үчүн кызматтар жана туристтик-экскурсиялык кызматтар көрсөтүлөт.

**Туристтик оператордук ишмердик (туроператордук ишмердик)** – түзүү, туристтик агенттерге жана туристерге (мындан ары - туроператор) өзүнүн туристтик продуктуларын өткөрүү жана сатуу боюнча ишмердиктин бул түрүнө лицензиясы бар жеке жана (же) юридикалык жактардын ишкердик иши.

**Туристтик агенттик ишмердик (турагенттик ишмердик)** - туристтик продуктуларды өткөрүү жана сатуу боюнча ишмердиктин бул түрүнө лицензиясы бар жеке жана (же) юридикалык жактардын ишкердик иши.

**Мейманканалар** – чарба жүргүзүүнүн менчик формасына жана уюштуруу-укуктук формаларына карабастан убактылуу жашоо үчүн арналган обочолонгон имарат (жай). Мейманканаларга мотелдер, жол жээгиндеги жана пляждагы мейманканалар, жашоосу менен клубтар жана ушул сыяктуу төшөктү жыйноо, номерди жана санитардык түйүндү жыйноо менен чектелбеген мейманканалык кызматтарды көрсөткөн жайлар кирет.

**Ушул сыяктуу жайлар** номерден турган жана төшөктү жыйноону, номерди жана санитардык түйүндү жыйноону кошкондо чектелген мейманканалык кызматтарды көрсөткөн пансиондорду жана эмеректелген бөлмөлөрдү, туристтик жатаканаларды, жайгаштыруунун ушул сыяктуу каражаттарын өзүнө камтыйт.

**Мейман үйү** – туризм чөйрөсүндө кенен пайдаланылган мейманканага жакын түшүнүк. Мейманканалардан айырмаланып мейман үйү жашоо шартын үй шартына жакын кылган параметрлердин топтомуна ээ болот. Мейман үйү жеке үй ээлиги болуп саналат, ээси аны бүт бойдон же бөлмөлөрүн ижарага берет. Ээси өзү жана анын үй-бүлөсү ошол эле үй ээлигинде, бирок

бөлөк кабатында же үй ээлигинин бөлөк жеринде жашашат. Мейман үйлөр деп берилген турак үйдүн дээрлик кандай болбосун түрүн эсептөөгө болот.

**Мейманкананын бир учурдагы сыйымдуулугу** бардык номерлерде орнотулган, туруктуу жашоо үчүн ылайыкталган керебеттердин саны боюнча аныкталат.

**Номер** – өзүнчө бөлүнгөн, эмереги бар, убактылуу жашоо үчүн арналган турак жай, ал бир, эки же андан ашык бөлмөлөрдөн турушу мүмкүн.

**Болгон орундардын мейманкана фондун пайдалануу коэффициенти** – бир учурдагы сыйымдуулукту бир жылдагы күндөрдүн санына көбөйтүп, алынган сумманы адамдар түнөгөн санга бөлүү жолу менен аныкталат.

**Келүүчү (турист)** – жыйырма төрт сааттан бир жылга чейинки мезгилде убактылуу турууга өлкөгө (орунга) келген жана төлөнгөн ишмердиктин ишин кошпогондо ден соолукту чыңдоочу, билим берүү, кесиптик-иштиктүү, спорттук, диндик жан башка максаттарда анда бирден кем эмес түнөөнү ишке ашырган жеке жак.

**Резидент** деп жарандыгына жана улутуна карабастан бир жылдан кем эмес Кыргыз Республикасында жашаган жана иштеген жеке жак эсептелет.

**Резидент эмес** деп Кыргыз Республикасынан башка каалаган өлкө туруктуу жашаган жери болуп саналган жеке жак эсептелет, б.а резидент эмес деп Кыргыз Республикасынын аймагына келген каалаган жаранды кароого болот.

**Ички туризм**, б.а. өзүнүн өлкөсүндө саякаттаган Кыргыз Республикасынын жаранынын ишмердиги.

**Кирүү туризми**, б.а. Кыргыз Республикасы боюнча анын жараны болуп эсептелбеген адамдардын саякаты.

**Сыртка чыгуу туризми**, б.а. башка өлкөгө саякаттаган Кыргыз Республикасынын калкы.

**Туристтик кызмат көрсөтүүлөрдүн экспорту** – Кыргыз Республикасынын аймагында чет өлкөлүк жарандарга кызмат көрсөтүүлөр: жашоо, тамактануу акысы, чет өлкөлүк жарандарга акы төлөнүүчү кызмат көрсөтүүдөн, республиканын ичинде транспортту берүүдөн, театр билеттерин, сувенирлерди сатуудан жана башка кызмат көрсөтүүлөрдөн түшкөн акча.

**Туристтик кызмат көрсөтүүлөрдүн импорту** – кыргыз жарандарга чет өлкөдө көрсөтүлгөн тейлөөлөр. Буга путевканын наркы (транспорттук чыгымдардан башка), жашоо жана тамактануу акысы, суусундуктар, көңүл ачуу программалар жана чет өлкөнүн ичиндеги транспорттук кызмат көрсөтүүлөр ж.б. кирет.

**Туристтик продукт** – саякаттын жүрүшүндө туристтин керектөөлөрүн канаатандыруу үчүн жетиштүү туристтик кызмат көрсөтүүлөрдүн жыйындысы.

**Туристтик агенттиктердин ишмердигинин кызмат көрсөтүүлөрүнүн көлөмүнө** туристтик маршруттарга жана экскурсиялык тейлөөлөргө путевкалардын наркы эсепке алынат, буга жүргүнчү транспортунун тейлөөлөрү, туристтик мейманканалык комплекстерде (туристтик борборлордо, мейманканаларда, кемпингдерде, жарандардын жеке турак үйлөрүндө ж.б.) жашоо жана тамактануу, туристтик-ден соолукту чыңдоочу, маданий-массалык тейлөөлөр ж.б.у.с. кирет.

**Санатордук-курорттук ишмердиктин кызмат көрсөтүүлөрүнүн көлөмүнө** санатордук-курорттук жана ден соолукту чыңдоочу мекемелерге путевкалардын наркы кирет, ошондой эле путевканын наркынан тышкары өзүнчө акчага, эс алып жаткан адамдарга көрсөтүлүүчү кошумча тейлөөлөр үчүн керектөөчүлөр тарабынан төлөнгөн акынын өлчөмү кирет (стоматологиялык, косметологиялык, массаждык жана башка дарылоо кабинеттердин тейлөөлөрү).

**Мейманканалардын кызмат көрсөтүүлөрүнүн көлөмүнө** ал жерде жашагандыгы үчүн керектөөчүлөр тарабынан төлөнгөн акынын иш жүзүндөгү өлчөмү киргизилет.

**Ресторан, бар, ашкана жана даяр тамак-ашты жеткирүү боюнча башка ишканалар көрсөткөн кызмат көрсөтүүлөрдүн көлөмүнө** керектөөчүлөргө сатылган өзүнүн кулинардык продукциясынын наркы, ошондой эле кулинардык жактан иштетилбеген, ушул жерде сатылган товарлардын наркы киргизилет.

**Үй чарбалардын акчалай чыгымдары** өзүнө керектүү чыгымдарды жана керектөөдөн тышкаркы чыгымдарды камтыйт. Инвестициялардын суммалары, чет өлкөлүк валютаны, баалуу

кагаздарды сатып алууга кеткен чыгымдар жана банктык сечко салынган суммалар акчалай чыгымдардын курамына кирбейт.

**Калдыгы чыгарылган финансылык жыйынтык (пайдадан чыгым кемитилет)** – акыркы финансылык жыйынтык, ал ишкананын бардык чарбалык операцияларын бухгалтердик эсепке алуунун негизинде аныкталат. Продукцияны (иштерди, тейлөөлөрдү) сатуудан түшкөн пайданын (чыгашанын) жана операциялык эмес кирешелердин суммасы катары аныкталып, ушул операциялар боюнча чыгымдардын суммасына кемитилет.

**Дебитордук карыз** – жөнөтүлгөн товарлар, анын ичинде векселдер менен камсыздалган товарлар үчүн, көрсөтүлгөн иштер жана тейлөөлөр үчүн сатып алуучулар жана заказчиктер менен эсептешүүлөр боюнча карыз; туунду ишканалар жана көз каранды уюмдар менен эсептешүүлөр боюнча карыз; түзүлгөн келишимдерге ылайык алдыдагы эсептешүүлөр боюнча башка уюмдарга төлөнгөн аванстардын суммасы; финансылык жана салык органдар менен эсептешүүлөр боюнча карыз (анын ичинде салыктар, жыйымдар боюнча ашыкча төлөмдөр жана бюджетке төлөнүүчү башка төлөмдөр боюнча); уюмда иштеген кызматкерлердин аларга берилген ссудалар жана займдар боюнча карызы; отчет тапшыруучу адамдардын карызы; кабыл алууда табылган товардык-материалдык баалуулуктардын жетишпей калгандыгы боюнча алып келүүчүлөрдөн карыздары; ошондой эле карыз болгон адам тарабынан моюнуна алган айыптар жана үстөктөр, ошондой эле соттун чечими боюнча же болбосо мыйзамдарга ылайык, уюмдун финансылык жыйынтыктарына тиешелүү акчаларды төлөтүү жөнүндө чечимди кабыл алуу укугу бар башка органдын чечими боюнча айыптар жана үстөктөр.

**Кредитордук карыз** – түшкөн материалдык баалуулуктар, аткарылган иштер тейлөөлөр үчүн товар берүүчүлөр жана подрядчылар менен эсептешүүлөр боюнча карыз, анын ичинде векселдер менен ырасталган карыз; операциялардын бардык түрлөрү боюнча туунду жана баш ийген ишканалар менен эсептешүүлөр боюнча карыз, жумушчуларга жана кызматкерлерге эсеби чыгарылган, бирок төлөнө элек эмгек акы боюнча карыз; уюмдун кызматкерлерине мамлекеттик социалдык камсыздандырууга, пенсиялык камсыздоого, ишке орноштуруу фондуна жана медициналык жактан камсыздоого чегерүүлөр боюнча карыз; бюджетке жана бюджеттен тышкаркы фонддорго төлөөлөрдүн бардык түрлөрү боюнча карыз; мүлктү жана уюмдун кызматкерлерин милдеттүү жана өз ыктыяры менен камсыздандыруу боюнча жана уюм камсыздандыруучу катары чыккан камсыздандыруунун башка түрлөрү боюнча төлөөлөрдүн карызы; түзүлгөн келимишдер боюнча алдыдагы эсептешүүлөр боюнча тышкы уюмдардан алынган аванстардын суммасын кошкондо, алдын ала алынган аванстар.

Төлөө мөөнөтү өткөн карыз - келишимде каралган мөөнөтү боюнча өз убагында төлөнбөгөн карыз.

**Тике чет өлкөлүк инвестициялар** – ишканага толугу менен ээ болгон же ишкананын 10 пайыздан кем акцияларын же уставдык капиталды көзөмөлдөгөн чет өлкөлүк юридикалык жактардын же жеке адамдардын инвестициялары.

**Негизги капиталга инвестициялар (капиталдык салымдар)** – негизги фонддорду түзүүгө жана кайра өндүрүүгө багытталган чыгымдардын жыйындысы (жаңы курулуш, объектилерди кеңейтүү, реконструкциялоо жана техникалык жабдуу, машина, жабдуу, аспап жана инвентарды сатып алуу, негизги малды түзүүгө кеткен чыгымдар; көп жылдык өсүмдүктөр ж.б.). Бул чыгымдар өзүнчө объектилерди – туристтер пайдаланган автомобиль жолдорун, аэропортторду, телекоммуникация объектилерин, мейманканаларды жана курорттук зонада жайгашкан пансионаттарды куруу жана реконструкциялоо боюнча маалыматтарды камтыйт.

**Негизги фонддорду ишке киргизүү көрсөткүчү** – ишканаларды, имараттарды жана курулмаларды куруп бүтүрүүнүн жана ишке киргизүүнүн наркы, машиналарды, жабдууларды, бардык түрдөгү транспорттук каражаттарды ишке киргизүүнүн наркы, көп жылдык өсүмдүктөрдүн наркы ж.б.

**Коруктар** – аймактын уникалдуу участоктору же болбосо географиялык зоналар үчүн эн мүнөздүү участоктор, алар табигый комплексти сактоо жана иликтөө үчүн чарбалык колдонуудан тышкары чыгарылган. Коруктардын максаты – баалуу куштарды, жаныбарларды жана өсүмдүктөрдү көбөйтүү.

**Жаратылыш улуттук парктар** – табигый жана маданий ландшафттардын жагымдуу айкалышынын натыйжасында өзгөчө экологиялык жана эстетикалык баалуулукка ээ болгон, жаратылыш комплекстерди сактоо үчүн түзүлгөн аймактын учатоктору, алар рекреациялык, иликтөө, илимий жана маданий максаттарда пайдаланылат.

## Краткие методологические пояснения

**Среднесписочная численность работников** за год определяется путем суммирования среднемесячной численности работников за все месяцы соответствующего года и деления полученной суммы на 12, при этом, среднесписочная численность работников за каждый месяц (среднемесячная численность) исчисляется путем суммирования численности работников списочного состава за каждый календарный день месяца и деления полученной суммы на число календарных дней месяца.

**Среднемесячная номинальная заработная плата** одного работника исчисляется путем деления фактически начисленного фонда заработной платы работников списочного состава в целом за год на численность работников, принимаемую для исчисления средней заработной платы и на 12 месяцев.

**Места размещения туристов** – гостиницы, мотели, кемпинги, туристские базы, гостевые дома, дома отдыха, пансионаты и другие здания и сооружения, используемые для проживания туристов и их обслуживания.

**Специализированные средства размещения** – стационарные лечебно-профилактические учреждения, обеспечивающие профилактику и восстановительное лечение населения, главным образом на основе использования целебных свойств природных лечебных факторов. К ним относятся санаторно-курортные учреждения и организации отдыха.

**Санаторно-курортные учреждения** - лечебно-профилактические организации, оснащенные койками и обеспечивающие профилактику и восстановительное лечение населения главным образом на основе использования целебных свойств природных лечебных факторов. К ним относятся санатории, санатории-профилактории, пансионаты с лечением и др.

**Санатории и пансионаты с лечением** – лечебно-профилактические организации, оснащенные койками и обеспечивающие реабилитационное лечение, главным образом, на основе использования целебных свойств природных лечебных факторов (климата, минеральных вод, лечебных грязей и др.). Все они специализированные и могут быть одно – или многопрофильными, располагаются, как правило, в пределах курортов и лечебно-оздоровительных местностей.

**Санатории-профилактории – лечебно-профилактические организации**, оснащенные койками, действующие при организациях, и обеспечивающие лечебно-оздоровительные мероприятия работникам без отрыва от производства, в свободное от работы время.

**Организации отдыха** – оздоровительные организации, предназначенные для отдыха. К ним относятся дома, отдыха, база отдыха и другие организации отдыха. В них предоставляются услуги проживания, питания и туристско-экскурсионные услуги.

**Туристская операторская деятельность** (туроператорская деятельность) - предпринимательская деятельность физических и (или) юридических лиц, имеющих лицензию на данный вид деятельности, по формированию, продвижению и реализации своих туристских продуктов туристским агентам и туристам (далее – туроператор).

**Туристская агентская деятельность (турагентская деятельность)** - предпринимательская деятельность физических и (или) юридических лиц, имеющих лицензию на данный вид деятельности, по продвижению и реализации туристского продукта.

**Гостиницы** – обособленное здание (помещение), предназначенное для временного проживания, независимо от формы собственности и организационно-правовой формы хозяйствования. Гостиницам относятся мотели, придорожные и пляжные гостиницы, клубы с проживанием и аналогичные заведения, предоставляющие гостиничные услуги, не ограничивающиеся заправкой постелей и уборкой номера и санузла.

**Аналогичные заведения** включают в себя пансионаты и меблированные комнаты, туристские общежития и аналогичные средства размещения, которые состоят из номера и предоставляют ограниченные гостиничные услуги, включая заправку постелей, уборку номера и санузла.

**Гостевой дом** - понятие, широко используемое в сфере туризма, близкое к гостинице. В отличие от гостиницы, гостевой дом обладает набором параметров, которые делают условия

проживания в нём приближёнными к домашним. Гостевой дом является частным домовладением, владелец которого сдает его в наем (в аренду) целиком или покомнатно. Зачастую, сам владелец и его семья проживают в том же домовладении, но на отдельном этаже или в отдельной части домовладения. Гостевыми домами можно считать практически любой вид сдаваемого жилья.

**Единовременная вместимость гостиницы** определяется по числу установленных постоянных кроватей во всех номерах.

**Номером** считается изолированное, меблированное, сдаваемое для временного проживания, жилое помещение, которое может состоять из одной, двух или более комнат.

**Коэффициент использованного гостиничного фонда** наличных мест равен числу ночевоч, деленному на произведение единовременной вместимости и числа дней в году.

**Посетитель (турист)** - физическое лицо, посещающее страну (место) временного пребывания на период от двадцати четырех часов до одного года и осуществляющее не менее одной ночевки в ней (в нем) в оздоровительных, познавательных, профессионально-деловых, спортивных, религиозных и иных целях без занятия оплачиваемой деятельностью.

**Резидентом** считается физическое лицо, проживающее и работающее в Кыргызской Республики вне зависимости от гражданства и национальности не менее года.

**Нерезидентом** считается физическое лицо, постоянным местом проживания которого является любая страна кроме Кыргызской Республики, т.е. нерезидентом следует рассматривать любого гражданина, приехавшего на территорию Кыргызской Республики.

**Внутренний туризм**, т.е. деятельность граждан Кыргызской Республики, путешествующих по своей собственной стране.

**Въездной туризм**, т.е. путешествия по Кыргызской Республике лиц, не являющихся ее гражданами.

**Выездной туризм**, т.е. население Кыргызской Республики путешествующее в другую страну.

Под **экспортом** туристских услуг понимают услуги, предоставленные иностранным гражданам на территории Кыргызской Республики: плата за проживание, питание, выручка за предоставление платных услуг иностранным туристам, представления транспорта внутри республики, продажи театральные билеты, сувениров и других услуг.

Под **импортом** туристских услуг понимают услуги, предоставленные кыргызским гражданам за рубежом. К ним относятся стоимость путевки (без транспортных затрат), проживание, питание, а также напитки, развлекательные программы и транспортное обслуживание внутри зарубежной страны и т. д.

Приобретая товары и услуги в Кыргызстане, посетители - нерезиденты осуществляют их экспорт и, наоборот, приобретая товары и услуги в других странах, резиденты Кыргызстана осуществляют их импорт.

**Туристский продукт** - совокупность туристских услуг, достаточных для удовлетворения потребностей туриста в ходе путешествия.

В **объеме услуг деятельности туристических агентств** учитывается стоимость путевок на туристские маршруты и экскурсионное обслуживание, которая включает в себя услуги пассажирского транспорта, проживание и питание в туристских гостиничных комплексах (туристских центрах, гостиницах, кемпингах, в индивидуальном жилье граждан и прочих), стоимость туристско-оздоровительного, культурно-массового обслуживания и т.п.

В **объеме услуг санаторно-курортной деятельности** входит стоимость путевок в санаторно-курортные и оздоровительные учреждения, а также размер платы потребителей за дополнительные услуги, предоставляемые отдыхающим за отдельную плату сверх стоимости путевок (услуги стоматологических, косметологических, массажных и других лечебных кабинетов и т.д.).

В **объем услуг гостиниц** включается фактический размер платы потребителей за проживание в них.

**Объем услуг, предоставленных ресторанами, барами, столовыми и другими предприятиями по поставке готовой пищи**, включается стоимость проданной потребителям собственной кулинарной продукции, а также покупных товаров, проданных на месте без кулинарной обработки.

**Денежные расходы домашних хозяйств** включают в себя потребительские расходы и расходы не связанные с потреблением. В состав денежных расходов не включаются суммы

инвестиций, расходы на покупку иностранной валюты, ценных бумаг и суммы, положенные в банковские счета.

**Сальдированный финансовый результат (прибыль минус убыток)** - конечный финансовый результат, выявленный на основании бухгалтерского учета всех хозяйственных операций предприятий. Представляет собой сумму прибыли (убытка) от реализации продукции (работ, услуг) и неоперационных доходов, уменьшенных на сумму расходов по этим операциям.

**Дебиторская задолженность** - задолженность по расчетам с покупателями и заказчиками за отгруженные товары, работы и услуги, в том числе, обеспеченная векселями; по расчетам с дочерними и зависимыми обществами; сумма уплаченных другим организациям авансов по предстоящим расчетам в соответствии с заключенными договорами; задолженность по расчетам с финансовыми и налоговыми органами (в том числе по переплате по налогам, сборам и прочим платежам в бюджет); задолженность работников организации по предоставленным им ссудам и займам, задолженность подотчетных лиц; поставщиков по недостачам товарно-материальных ценностей, обнаруженным при приемке; а также штрафы, пени и неустойки, признанные должником, или по которым получены решения суда или другого органа, имеющего в соответствии с законодательством право на принятие решения об их взыскании, отнесенные на финансовые результаты организации.

**Кредиторская задолженность** - задолженность по расчетам с поставщиками и подрядчиками за поступившие материальные ценности, выполненные работы и оказанные услуги, в том числе задолженность, обеспеченная выданными векселями; задолженность по расчетам с дочерними и зависимыми обществами по всем видам операций, рабочими и служащими по оплате труда, представляющая собой начисленные, но не выплаченные суммы оплаты труда; задолженность по отчислениям на государственное социальное страхование, пенсионное обеспечение, фонд занятости и медицинское страхование работников организации; задолженность по всем видам платежей в бюджет и внебюджетные фонды; задолженность по платежам по обязательному и добровольному страхованию имущества и работников организации и другим видам страхования, в которых организация является страхователем; полученные авансы, включающие сумму полученных авансов от сторонних организаций по предстоящим расчетам по заключенным договорам.

**Просроченная задолженность** – задолженность, не погашенная в сроки, установленные договором.

**Прямые иностранные инвестиции** - инвестиции иностранных юридических или физических лиц, полностью владеющих предприятием или контролирующих не менее 10 процентов акций или уставного капитала предприятия. В данном разделе учитываются прямые иностранные инвестиции, поступившие в предприятия транспорта и связи, гостиницы и рестораны.

**Инвестиции в основной капитал** (капитальные вложения) - представляют собой совокупность затрат, направляемых на создание и воспроизводство основных фондов (новое строительство, расширение, реконструкцию и техническое перевооружение объектов, приобретение машин, оборудования, инструмента и инвентаря, на формирование основного стада, многолетние насаждения и т. д.). Они включают в себя данные по строительству и реконструкции объектов - автомобильных дорог, аэропортов, объектов телекоммуникаций, гостиниц, которыми пользуются туристы и пансионатов, находящихся в курортной зоне.

В показатель **ввод основных фондов** включается стоимость законченных строительством и вводимых в действие предприятий, зданий и сооружений, стоимость вводимых в действие машин, оборудования, транспортных средств всех видов, стоимость многолетних насаждений и т.д.

**Заповедники** - уникальные или наиболее типичные для географических зон участки территории, изъятые из хозяйственного пользования для сохранения и изучения природного комплекса. Целью заповедников служит также восстановление ценных птиц, животных и растений.

**Природные национальные парки** - участки территории, образуемые для сохранения природных комплексов, имеющих особую экологическую и эстетическую ценность в силу благоприятного сочетания естественных и культурных ландшафтов, и используемые в рекреационных, просветительных, научных и культурных целях.

**Кыргыз Республикасынын Улуттук статистика комитетинин  
2017-жылы чыгара турган басылмаларынын графиги**

	Мезгилдүүлүгү	Чыгаруу мөөнөттөрү
<b>Комплекстүү статистикалык басылмалар</b>		
“Кыргыз Республикасынын социалдык-экономикалык абалы жөнүндө” басылмасы	айлык	айдын 18-санына чейин, кварталдык-отчёттук айдан кийинки айдын 20-санына чейин
“Кыргыз Республикасы жана региондор” статистикалык бюллетени	кварталдык	отчёттук кварталдан кийинки айдын 3-декадасы
“Кыргызстан” кыскача статистикалык маалымдамасы	жылдык	апрель
“Кыргызстан цифраларда” жыйнагы	жылдык	июнь
“Кыргыз Республикасынын социалдык тенденциялары - 2012-2016” басылмасы	жылдык	декабрь
Кыргыз Республикасынын статистикалык жылдыгы	жылдык	декабрь
<b>Улуттук эсептер статистикасы</b>		
“Кыргыз Республикасынын улуттук эсеби - 2012-2016” жыйнагы	жылдык	декабрь
“2015-ж. Кыргыз Республикасынын товарлары менен кызмат көрсөтүүлөрүн өндүрүүнүн жана пайдалануунун тармак аралык балансы (Чыгым-Чыгаруу)” жыйнагы	жылдык	март
<b>Финансылар статистикасы</b>		
“Кыргыз Республикасындагы чет өлкөлүк инвестициялар менен ишканалардын ишмердиги - 2012-2016” жыйнагы	жылдык	сентябрь
“Кыргыз Республикасындагы чакан жана орто ишкердик 2012-2016” жыйнагы	жылдык	сентябрь
“Экономиканын реалдуу секторундагы ишканалардын кирешесин калыптандыруу” статистикалык бюллетени	жылдык кварталдык	25-июнь, отчёттук мезгилден кийинки 70-күнү
“Экономиканын реалдуу секторундагы ишканалардын өз ара карыздарынын абалы” статистикалык бюллетени	жылдык кварталдык	25-июнь, отчёттук мезгилден кийинки 70-күнү
“Экономиканын реалдуу секторундагы ишканалардын товардык-материалдык баалуулуктарынын камсыздыгы” статистикалык бюллетени	жылдык кварталдык	25-июнь, отчёттук мезгилден кийинки 70-күнү
“Экономиканын финансы секторундагы ишканалардын ишмердиктеринин негизги көрсөткүчтөрү” статистикалык бюллетени	жылдык кварталдык	22-апрель, отчёттук мезгилден кийинки 50-күнү
“Кыргыз Республикасынын ишканаларынын финансылары - 2012-2016” жыйнагы	жылдык	сентябрь
<b>Өнөр жай статистикасы</b>		
“Өнөр жай боюнча негизги экономикалык көрсөткүчтөр” статистикалык бюллетени	айлык	отчёттук мезгилден кийинки айдын 15-санына чейин
“2016-жылы Кыргыз Республикасынын өнөр жайынын өнүгүүсүнүн негизги экономикалык көрсөткүчтөрү” статистикалык бюллетени (СО формасы боюнча)	жылдык	июль
“Кыргыз Республикасынын өнөр жайы - 2012-2016” жыйнагы	жылдык	ноябрь
“Продукциянын маанилүү түрлөрүнүн натуралай түрдөгү өндүрүшү” статистикалык бюллетени	жылдык	июль
<b>Курулуш жана инвестиция статистикасы</b>		
“Инвестиция жана курулуш ишмердигинин негизги көрсөткүчтөрү” статистикалык бюллетени	кварталдык	отчёттук мезгилден кийинки айдын 15-санына чейин
“Инвестиция жана курулуш ишмердигинин аймактар боюнча негизги көрсөткүчтөрү” статистикалык бюллетени	кварталдык	отчёттук мезгилден кийинки айдын 15-санына чейин
“Инвестиция жана курулуш боюнча жылдык отчётту иштеп чыгуунун негизги жыйынтыктары” статистикалык бюллетени	жылдык	сентябрь
“Кыргыз Республикасынын инвестициялары - 2012-2016” жыйнагы	жылдык	сентябрь



	Мезгилдүүлүгү	Чыгаруу мөөнөттөрү
<b>Айыл чарба статистикасы</b>		
“Кыргыз Республикасынын аймагында мал чарба продуктуларынын негизги түрлөрүн өндүрүү” статистикалык бюллетени	айлык	отчёттук мезгилден кийинки айдын 9-күнү
“Түшүмдү жыйноо, күздүк өсүмдүктөрдү себүү, тондурманы айдоо” статистикалык бюллетени	1-июлдан жылдын аягына чейин	отчёттук мезгилден кийинки айдын 9-күнү
“2016-жылы айыл чарба өсүмдүктөрүнүн түшүмүнүн жыйналышы жөнүндө” статистикалык бюллетень	жылдык	январь
“2017-жылдын түшүмү үчүн айыл чарба өсүмдүктөрүнүн себүү аянттары” статистикалык бюллетени	жылдык	июль
“Кыргыз Республикасынын айыл чарбасы - 2012-2016” жыйнагы	жылдык	ноябрь
“Тоют өндүрүү жөнүндө отчёт” статистикалык бюллетени	жылдык	декабрь
“2017-жылдын башына карата малдардын жана үй канаттуулардын эсебинин жыйынтыгы” статистикалык бюллетени	жылдык	март
<b>Керектөө рыногунун жана кызмат көрсөтүүлөрдүн статистикасы</b>		
“Сооданын жана кызмат көрсөтүүлөрдүн негизги көрсөткүчтөрү” статистикалык бюллетени	айлык	отчёттук мезгилден кийинки айдын 20-санына чейин
“Кыргыз Республикасынын керектөө рыногу - 2012-2016” жыйнагы	жылдык	сентябрь
“Кыргызстандагы туризм” жыйнагы	жылдык	июль
“Кыргыз Республикасындагы маалыматтык-коммуникациялык технологиялар” жыйнагы	жылдык	октябрь
<b>Баалардын статистикасы</b>		
“Кыргыз Республикасы боюнча товарларга жана кызмат көрсөтүүлөргө керектөө бааларынын индекси” статистикалык бюллетени	айлык	отчёттук мезгилден кийинки айдын 12-күнү
“Кыргыз Республикасындагы баалар” жыйнагы	жылдык	мартотчёттук мезгилден кийинки 45-күнү
“КМШнын айрым өлкөлөрүндөгү өнөр жай продукциясынын негизги түрлөрүнө өндүрүүчүлөрдүн баалары” статистикалык бюллетени	кварталдык	отчёттук мезгилден кийинки 30-күнү
<b>Эмгек жана иш менен камсыз кылуу статистикасы</b>		
“Жумушчулардын саны жана эмгек акысы боюнча жылдык отчеттордун жыйынтыктары” статистикалык бюллетени	жылдык	сентябрь
“Жумуштуулук жана жумушсуздук” 2016-жылы үй чарбанын жана жумушчу күчүнүн бюджеттеринин интеграцияланган изилдөөсүнүн жыйынтыгы	жылдык	октябрь
<b>Тандап изилдөө статистикасы</b>		
Кыргыз Республикасынын азык-түлүк коопсуздук жана жакырчылык боюнча маалыматтык бюллетени	кварталдык	отчёттук мезгилден кийинки 50-күнү
“Кыргыз Республикасынын калкынын жашоо деңгээли - 2012-2016” жыйнагы	жылдык	ноябрь
<b>Тышкы экономикалык ишмердик статистикасы</b>		
“Кыргыз Республикасынын тышкы соодасы - 2012-2016” жыйнагы	жылдык	октябрь
<b>Демографиялык статистика</b>		
“Кыргыз Республикасынын демографиялык жылдыгы - 2012-2016” жыйнагы	жылдык	сентябрь
<b>Социалдык статистика</b>		
“Кыргыз Республикасындагы аялдар жана эркектер” жыйнагы	жылдык	ноябрь
<b>Айлана-чөйрө статистикасы</b>		
“Айлана-чөйрө” статистикалык бюллетени	жылдык	август
“Кыргыз Республикасындагы айлана-чөйрө” жыйнагы	жылдык	октябрь

Кыргыз Республикасынын Улуттук статистика комитети, [www.stat.kg](http://www.stat.kg)

## Публикации, издаваемые Нацстатком Кыргызской Республики в 2017 году

	Периодичность	Сроки издания
<b>Комплексные статистические издания</b>		
Публикация «О социально-экономическом положении Кыргызской Республики»	месячная	до 18 числа, квартальная - до 20 числа после отчетного месяца
Статистический бюллетень «Кыргызская Республика и регионы»	квартальная	3 декада месяца после отчетного квартала
Краткий статистический справочник «Кыргызстан»	годовая	апрель
Сборник «Кыргызстан в цифрах»	годовая	июнь
Публикация «Социальные тенденции Кыргызской Республики 2012-2016»	годовая	декабрь
Статистический ежегодник Кыргызской Республики	годовая	декабрь
<b>Статистика национальных счетов</b>		
Сборник «Национальные счета Кыргызской Республики 2012-2016»	годовая	декабрь
Сборник «Межотраслевой баланс производства и использования товаров и услуг Кыргызской Республики за 2015г. (Затраты-Выпуск)»	годовая	март
<b>Статистика финансов</b>		
Сборник «Деятельность предприятий с иностранными инвестициями в Кыргызской Республике 2012-2016»	годовая	сентябрь
Сборник «Малое и среднее предпринимательство в Кыргызской Республике 2012-2016»	годовая	сентябрь
Статистический бюллетень «Формирование прибыли предприятий реального сектора экономики»	годовая квартальная	25 июня 70 день после отчетного периода
Статистический бюллетень «Состояние взаимной задолженности предприятий реального сектора экономики»	годовая квартальная	25 июня 70 день после отчетного периода
Статистический бюллетень «Запасы товарно-материальных ценностей предприятий реального сектора экономики»	годовая квартальная	25 июня 70 день после отчетного периода
Статистический бюллетень «Основные показатели деятельности предприятий финансового сектора экономики»	годовая квартальная	22 апреля 50 день после отчетного периода
Сборник «Финансы предприятий Кыргызской Республики 2012-2016»	годовая	сентябрь
<b>Статистика промышленности</b>		
Статистический бюллетень «Основные экономические показатели по промышленности»	месячная	до 15 числа после отчетного периода
Статистический бюллетень «Основные экономические показатели развития промышленности Кыргызской Республики в 2016г. (по форме СО)»	годовая	июль
Сборник «Промышленность Кыргызской Республики 2012-2016»	годовая	ноябрь
Статистический бюллетень «Производство важнейших видов продукции в натуральном выражении»	годовая	июль
<b>Статистика строительства и инвестиций</b>		
Статистический бюллетень «Основные показатели инвестиционной и строительной деятельности»	квартальная	до 15 числа после отчетного периода
Статистический бюллетень «Основные показатели инвестиционной и строительной деятельности по территории»	квартальная	до 15 числа после отчетного периода
Статистический бюллетень «Основные итоги разработки годовых отчетов по инвестициям и строительству»	годовая	сентябрь
Сборник «Инвестиции в Кыргызской Республике 2012-2016»	годовая	сентябрь
<b>Статистика сельского хозяйства</b>		
Статистический бюллетень «Производство основных видов	месячная	на 9-й день

	Периодичность	Сроки издания
продуктов животноводства по территории КР»		после отчетного периода
Статистический бюллетень «Сводка о ходе уборки урожая сельскохозяйственных культур, сев озимых, вспашка зяби»	с 1 июля до конца года	на 9-й день после отчетного периода
Статистический бюллетень «О сборе урожая сельскохозяйственных культур в 2016г.»	годовая	январь
Статистический бюллетень «Посевные площади сельскохозяйственных культур под урожай 2017г.»	годовая	июль
Сборник «Сельское хозяйство Кыргызской Республики 2012-2016»	годовая	ноябрь
Статистический бюллетень «Отчет о производстве кормов»	годовая	декабрь
Статистический бюллетень «Итоги учета скота и домашней птицы на начало 2017 года»	годовая	март
<b>Статистика потребительского рынка и услуг</b>		
Статистический бюллетень «Основные показатели торговли и услуг»	месячная	до 20 числа после отчетного периода
Сборник «Потребительский рынок Кыргызской Республики 2012-2016»	годовая	сентябрь
Сборник «Туризм в Кыргызстане»	годовая	июль
Сборник «Информационно-коммуникационные технологии в Кыргызской Республике»	годовая	октябрь
<b>Статистика цен</b>		
Статистический бюллетень «Индексы потребительских цен на товары и услуги по Кыргызской Республике»	месячная	на 12 день после отчетного периода
Сборник «Цены в Кыргызской Республике»	годовая квартальная	март на 45 день
Статистический бюллетень «Цены производителей на основные виды промышленной продукции в отдельных странах СНГ»	квартальная	после отчетного периода на 30 день после отчетного периода
<b>Статистика труда и занятости</b>		
Статистический бюллетень «Итоги годовых отчетов по численности работников и заработной плате»	годовая	сентябрь
«Занятость и безработица»	годовая	октябрь
Итоги интегрированного обследования бюджетов домашних хозяйств и рабочей силы в 2016г.		
<b>Статистика выборочных обследований</b>		
Информационный бюллетень Кыргызской Республики по продовольственной безопасности и бедности	квартальная	на 50 день после отчетного периода
Сборник «Уровень жизни населения Кыргызской Республики 2012-2016»	годовая	ноябрь
<b>Статистика внешнеэкономической деятельности</b>		
Сборник «Внешняя торговля Кыргызской Республики 2012-2016»	годовая	октябрь
<b>Демографическая статистика</b>		
Сборник «Демографический ежегодник Кыргызской Республики 2012-2016»	годовая	сентябрь
<b>Социальная статистика</b>		
Сборник «Женщины и мужчины Кыргызской Республики»	годовая	ноябрь
<b>Статистика окружающей среды</b>		
Статистический бюллетень «Окружающая среда»	годовая	август
Сборник «Окружающая среда в Кыргызской Республике»	годовая	октябрь

КЫРГЫЗСТАНДАГЫ ТУРИЗМ

2012-2016

ТУРИЗМ В КЫРГЫЗСТАНЕ

Жылдык чыгарылыш  
*Годовая публикация*

Чыгарууга жооптуулар:  
*Ответственные за выпуск:*  
В.Мамбеталиева  
Т.Абдылдаева

Компьютердик калыптоо  
*Компьютерная верстка*  
Б.Супатаева

Тел.:(+996312) 324650, 664166

2017- ж. 30-июлунда басып чыгарууга кол коюлду

*Подписано в печать: 30 июля 2016г.*

*Формат А4 60x84*

Офсеттик басуу

*Печать офсетная*

Тираж 90 нуска

*Тираж 90 экз.*

Көлөмү 10 б.б.

*Объем 10 п.л.*

Заказ №

Кыргыз Республикасынын Улутстаткомунун  
БЭБинин редакциялык-басмалык бөлүмү

*Отдел полиграфических работ*  
*ГВЦ Нацстаткома Кыргызской Республики*